



rechtsstaatlich • bürgerorientiert • professionell



Polizeiliche Kriminalstatistik 2023

Vorlage zur Pressekonferenz am 03.04.2024

Inhaltsverzeichnis

Vorwort des Polizeipräsidenten	3
Das Wichtigste auf einen Blick	
Gesamtkriminalität	5
Gewaltkriminalität	5
Straßenkriminalität / Auf einen Blick	6
Ausgewählte Delikte	
Straftaten gegen das Leben	7
Raubdelikte	7
Sexualdelikte	8
Kinderpornographie	8
Wohnungseinbruchdiebstahl	9
Taschendiebstahl	10
Diebstahl in/aus Kellerräumen	10
Diebstahl an/aus Kfz	11
Ladendiebstahl	11
Körperverletzungsdelikte	12
Betrugsdelikte	13
Leistungserschleichung	13
Rauschgiftdelikte	14
Ergänzende Übersichten	15-29

Vorwort des Polizeipräsidenten

Sehr geehrte Damen und Herren,

die Sicherheit aller Bürgerinnen und Bürger in unserer Region liegt mir sehr am Herzen. Wir als Bonner Polizei tun alles dafür, dass die Menschen hier sicher leben und sich auch sicher fühlen.

Mit den beigefügten Tabellen informiere ich Sie über die Kriminalitätsentwicklung im Bezirk der Kreispolizeibehörde Bonn im Jahr 2023.

Der geringfügige Rückgang der Kriminalität um 0,6 % ist erfreulich, dies insbesondere auch vor dem Hintergrund der insgesamt eher negativen Entwicklungen auf Landesebene.

Für die Steigerung der Fallzahlen im Bereich der Körperverletzungs- und Gewaltdelikte gibt es in Teilen nachvollziehbare Gründe. Diese Entwicklung bedarf im Weiteren jedoch gleichwohl unserer besonderen Aufmerksamkeit.

Meinen Kolleginnen und Kollegen danke ich für ihren engagierten Einsatz und ihre professionelle Arbeit, die sie rund um die Uhr leisten.

Mein Dank gilt darüber hinaus auch den Bürgerinnen und Bürgern, die durch ihr couragiertes Handeln oder aber auch über den Notruf 110 anderen in Notsituationen geholfen, Straftaten verhindert oder wichtige Hinweise an die Polizei gegeben haben.

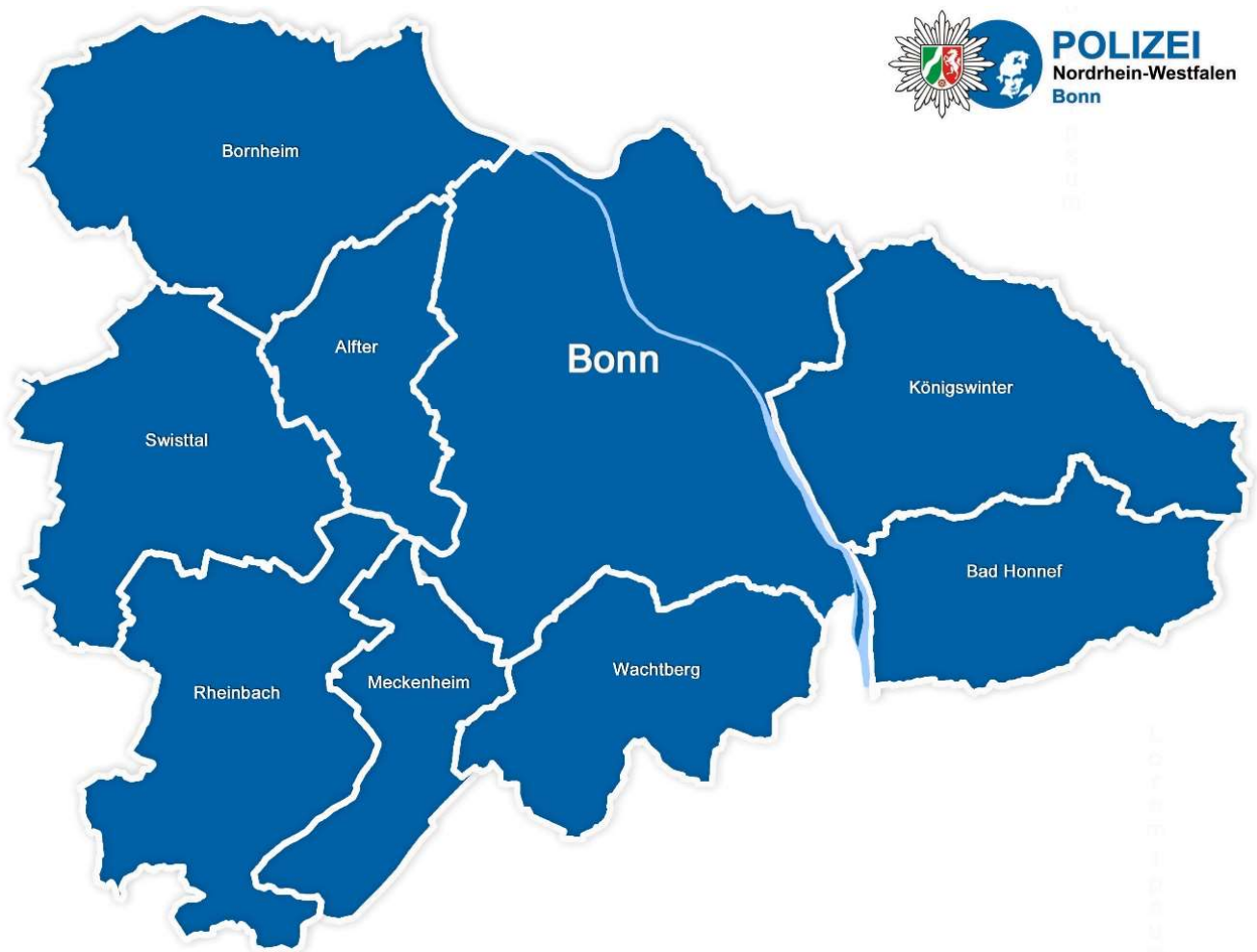


Mit besten Grüßen

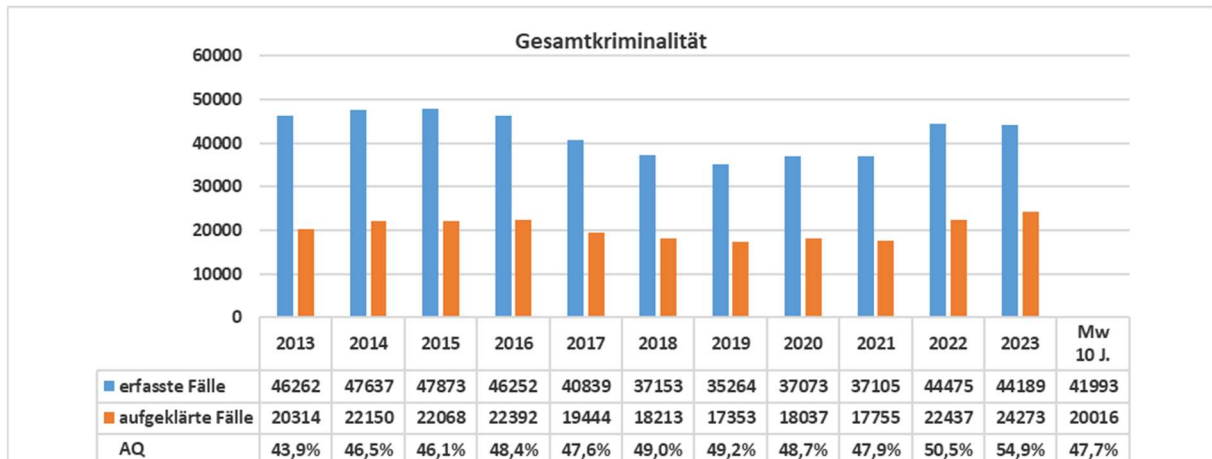
Frank Hoever

Strukturdaten

Zum **Polizeibezirk der Kreispolizeibehörde Bonn** gehören - auf einer Fläche von circa 600 Quadratkilometern - die vier Stadtbezirke der Bundesstadt Bonn (Bonn, Bad Godesberg, Beuel und Hardtberg) sowie acht Kommunen des Rhein-Sieg-Kreises (Alfter, Bad Honnef, Bornheim, Königswinter, Meckenheim, Rheinbach, Swisttal und Wachtberg). Hier leben - mit steigender Tendenz - aktuell rund 570.000 Menschen mit einer Vielzahl unterschiedlicher Nationalitäten.



Gesamtkriminalität



Mw 10 J.: Mittelwert der Jahre 2013-2022

FALLZAHL

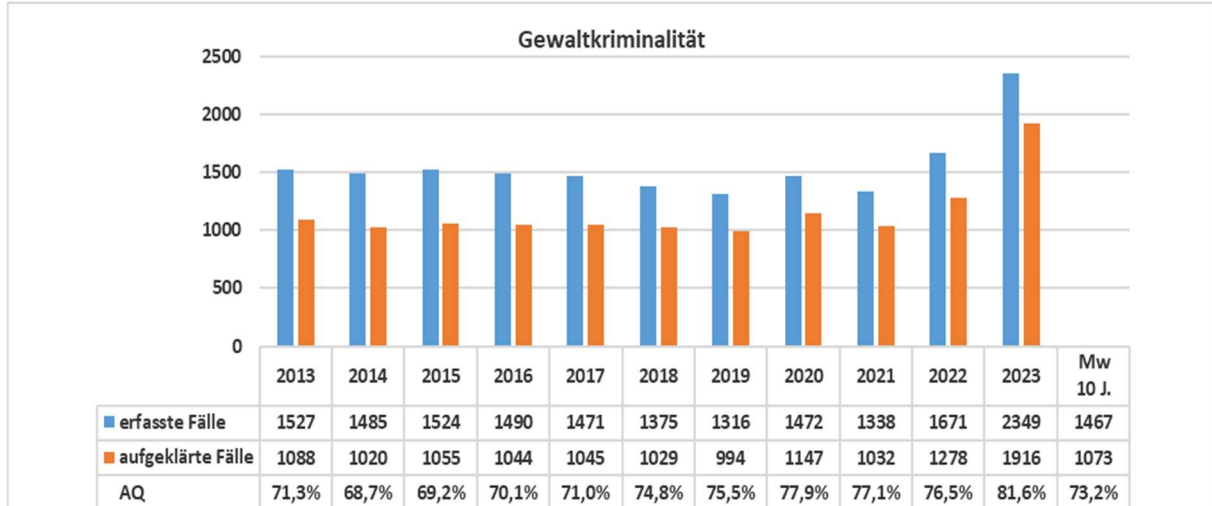
44.189

-286 / -0,6 %

AQ

54,9 % (+4,4 %)

Gewaltkriminalität



Zur Gewaltkriminalität zählen unter anderem Mord, Totschlag, Vergewaltigung, sexuelle Nötigung und sexuellen Übergriff im besonders schweren Fall, Raubdelikte sowie schwere und gefährliche Körperverletzung.

FALLZAHL

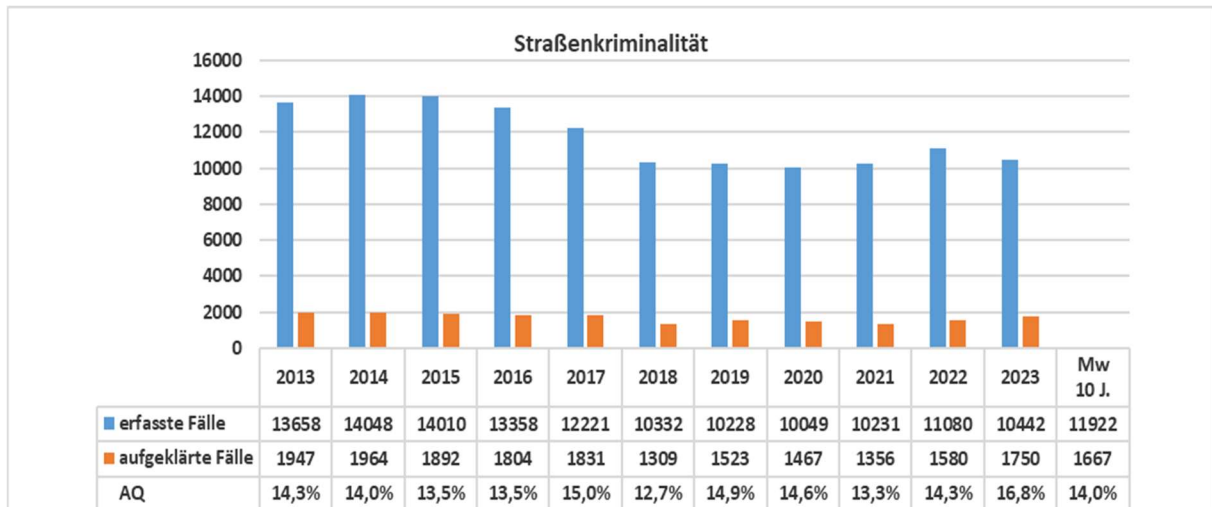
2.349

+678 / +40,6 %

AQ

81,6 % (+5,1 %)

Straßenkriminalität



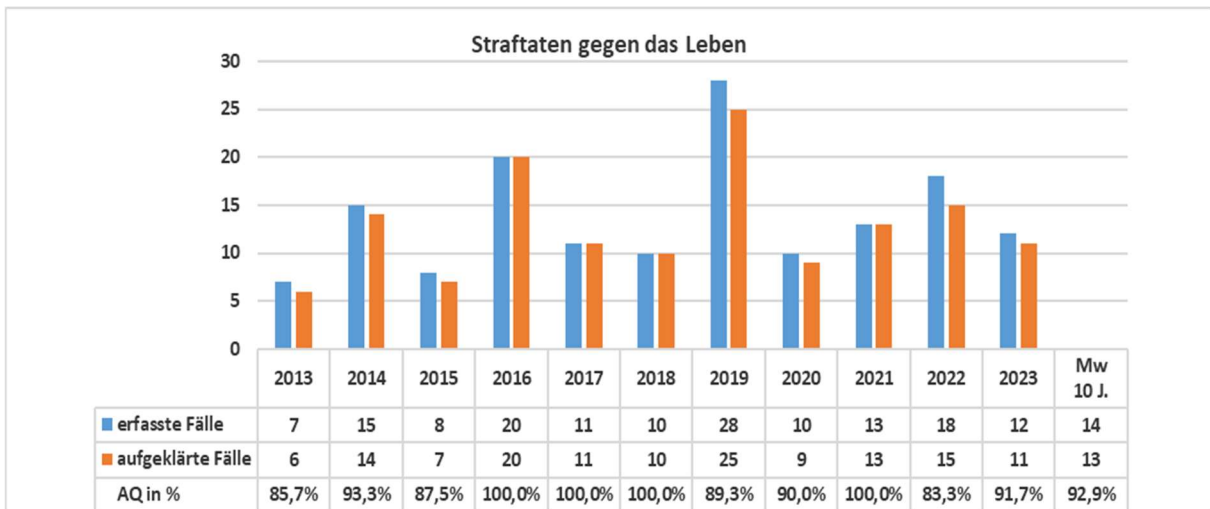
Unter Straßenkriminalität versteht man Straftaten, die ausschließlich oder überwiegend auf öffentlichen Straßen, Wegen oder Plätzen - einschließlich öffentlicher Verkehrsmittel - begangen werden.

FALLZAHL		AQ
10.442	-638 / -5,8 %	16,8 % (+2,5 %)

Auf einen Blick: Rückgänge und Zunahmen von Kriminalität

DELIKTE	FÄLLE	+/-	%
RÜCKGÄNGE			
Diebstahl insgesamt	15.964	-1.219	-7,1
→ Diebstahl in/aus Kellerräumen	426	-344	-44,7
→ Fahrraddiebstahl	2.306	-612	-21,0
Wohnungseinbruchdiebstahl	890	-50	-5,3
Betrugsdelikte	6.224	-549	-8,1
ZUNAHMEN			
Körperverletzungsdelikte	5.630	+985	+21,2
→ Gef. und schwere Körperverletzung	1.847	+654	+54,8
→ vorsätzliche, leichte Körperverletzung	3.624	+310	+9,4
Bedrohung	1.330	+135	+11,3
Ladendiebstahl	3.132	+318	+11,3
Widerstand/tätlicher Angriff	364	+69	+23,4

Straftaten gegen das Leben



FALLZAHL

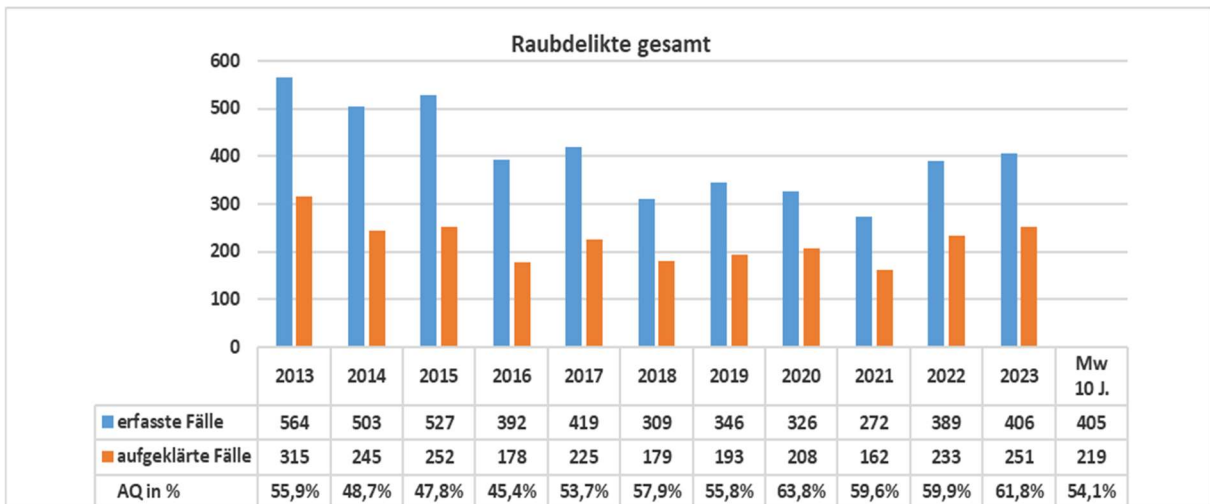
12

-6 / -33,3 %

AQ

91,7 % (+8,4 %)

Raubdelikte



FALLZAHL

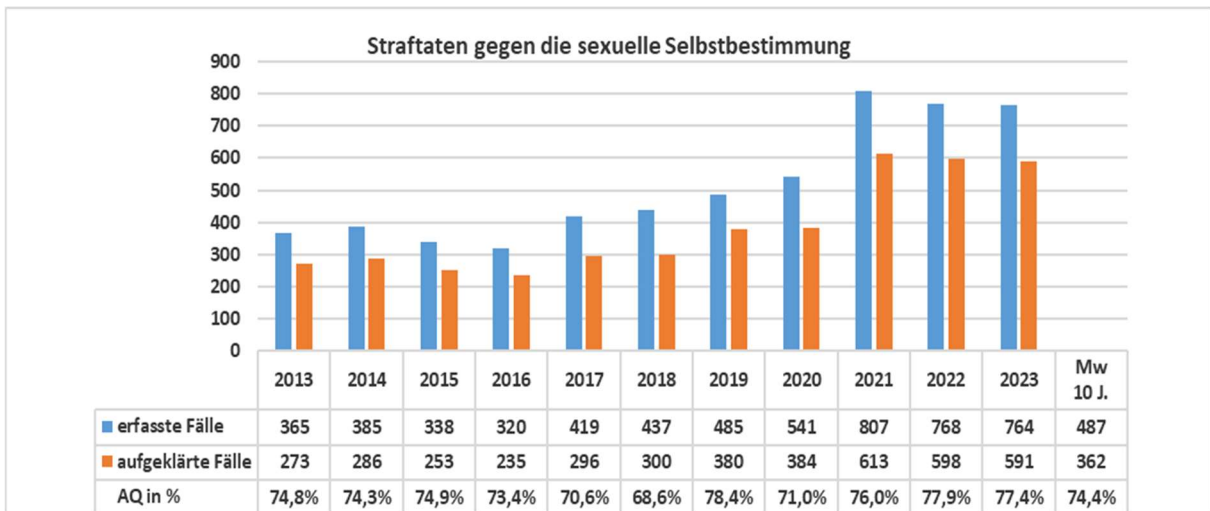
406

+17 / +4,4 %

AQ

61,8 % (+1,9 %)

Straftaten gegen die sexuelle Selbstbestimmung



FALLZAHL

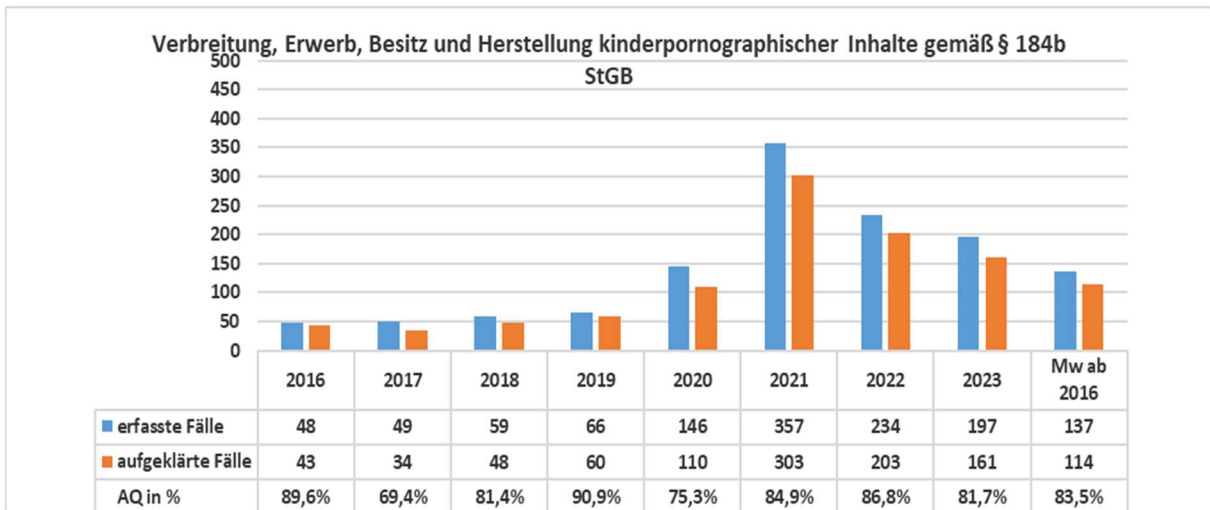
764

-4 / -0,5 %

AQ

77,4 % (-0,5 %)

Kinderpornographie



FALLZAHL

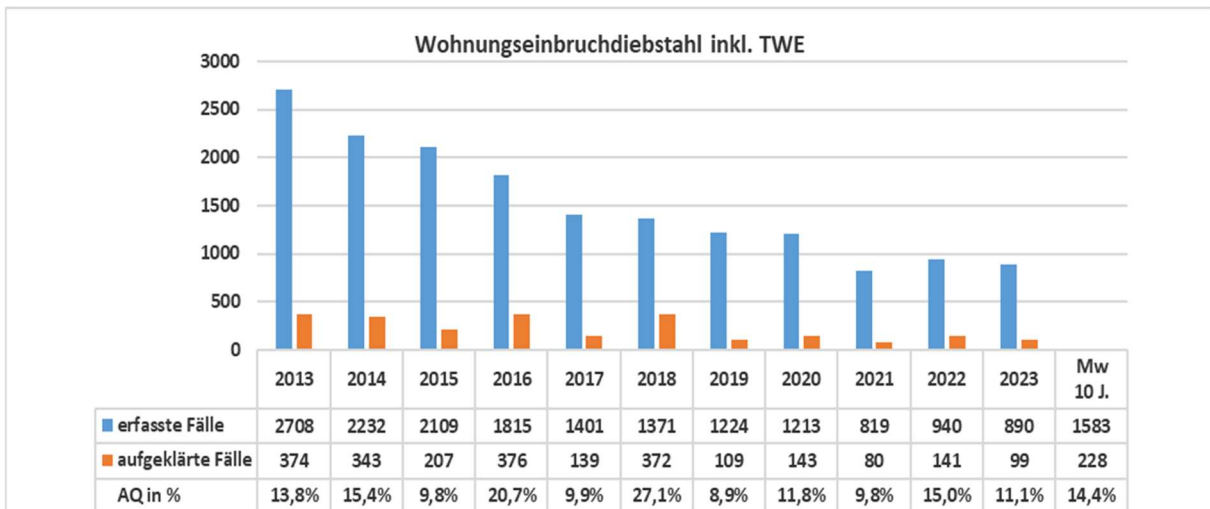
197

-37 / -15,8 %

AQ

81,7 % (-5,1 %)

Wohnungseinbruch



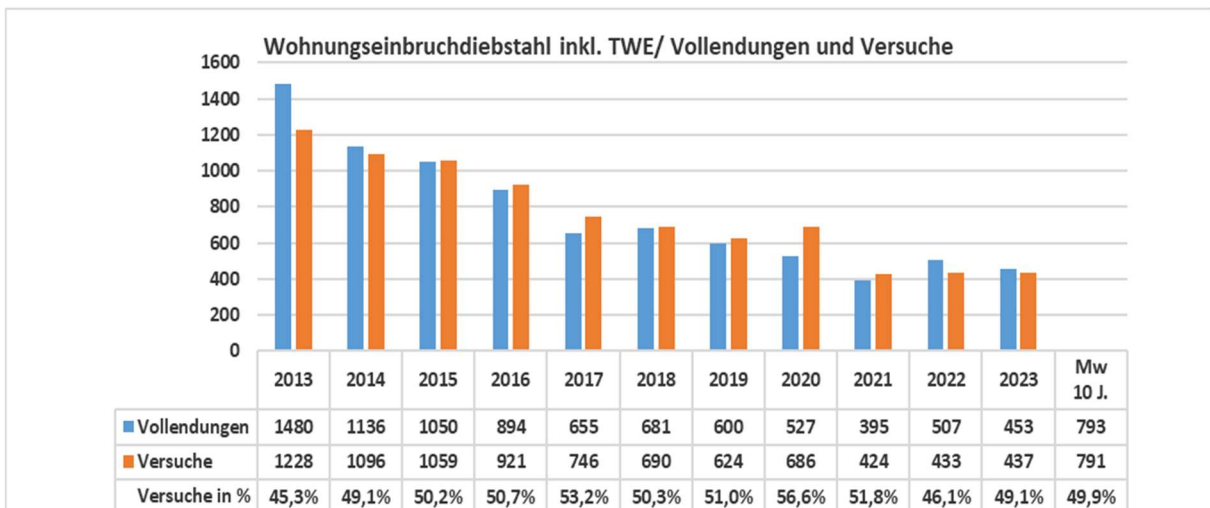
FALLZAHL

890

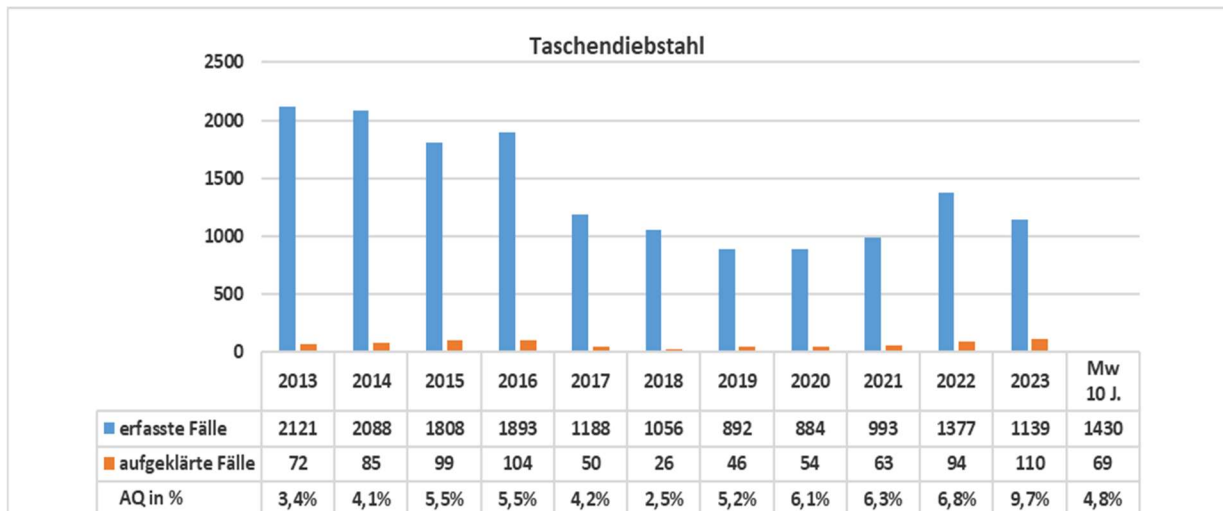
-50 / -5,3 %

AQ

11,1 % (-3,9 %)



Taschendiebstahl



FALLZAHL

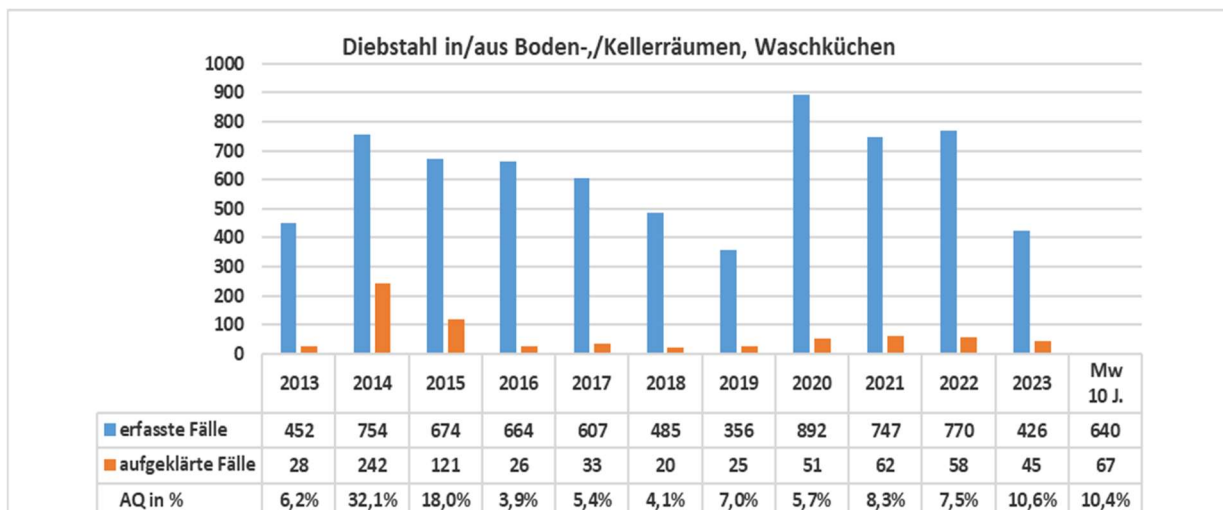
1.139

AQ

-238 / -17,3 %

9,7 % (+2,9 %)

Diebstahl in/aus Kellerräumen



FALLZAHL

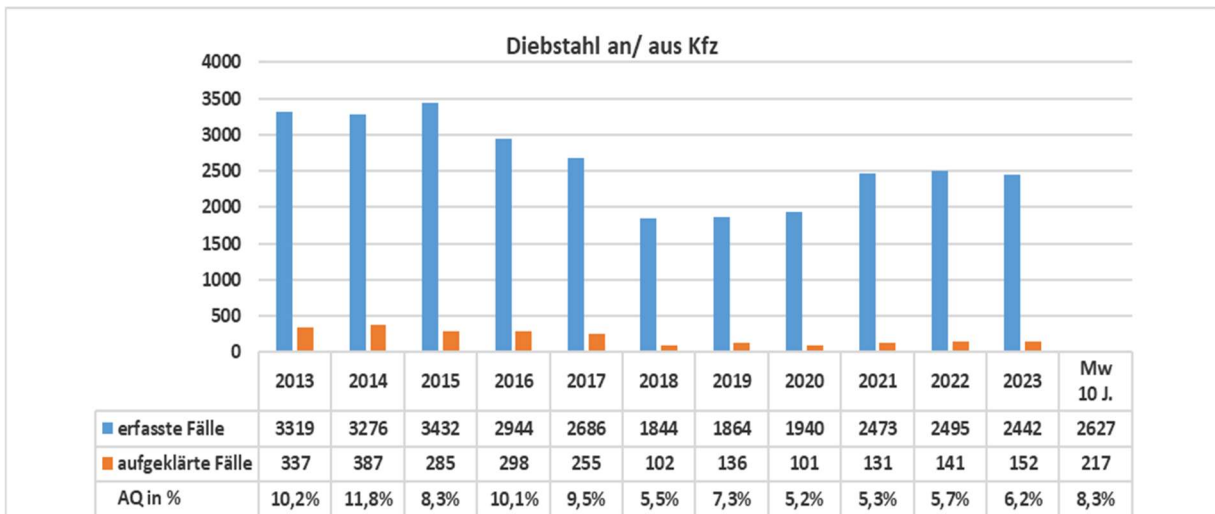
426

AQ

-344 / -44,7 %

10,6 % (+3,1 %)

Diebstahl an/aus Kfz



FALLZAHL

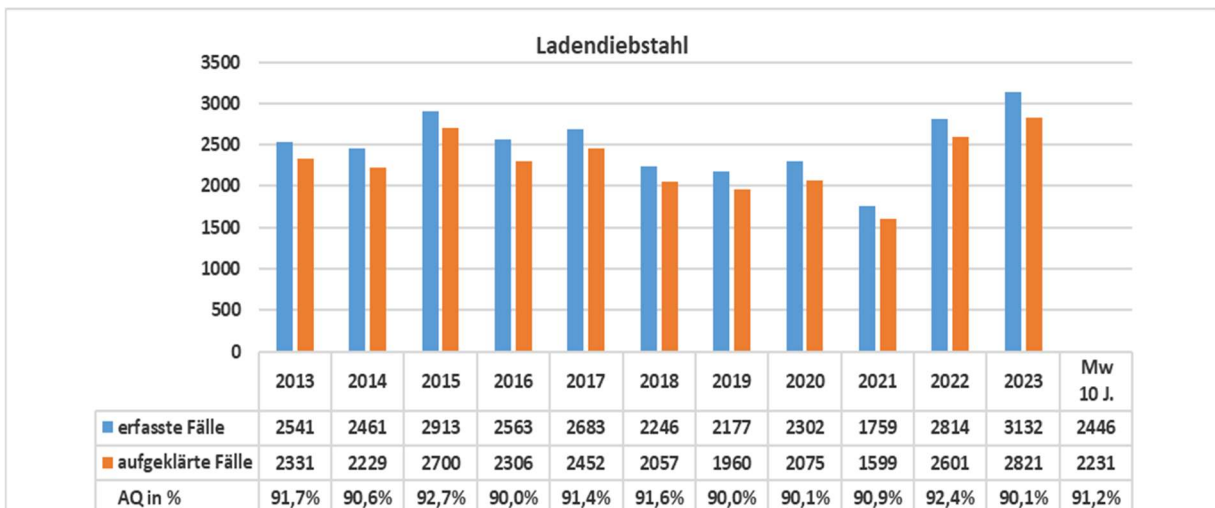
2.442

AQ

-53 / -2,1 %

6,2 % (+0,5 %)

Ladendiebstahl



FALLZAHL

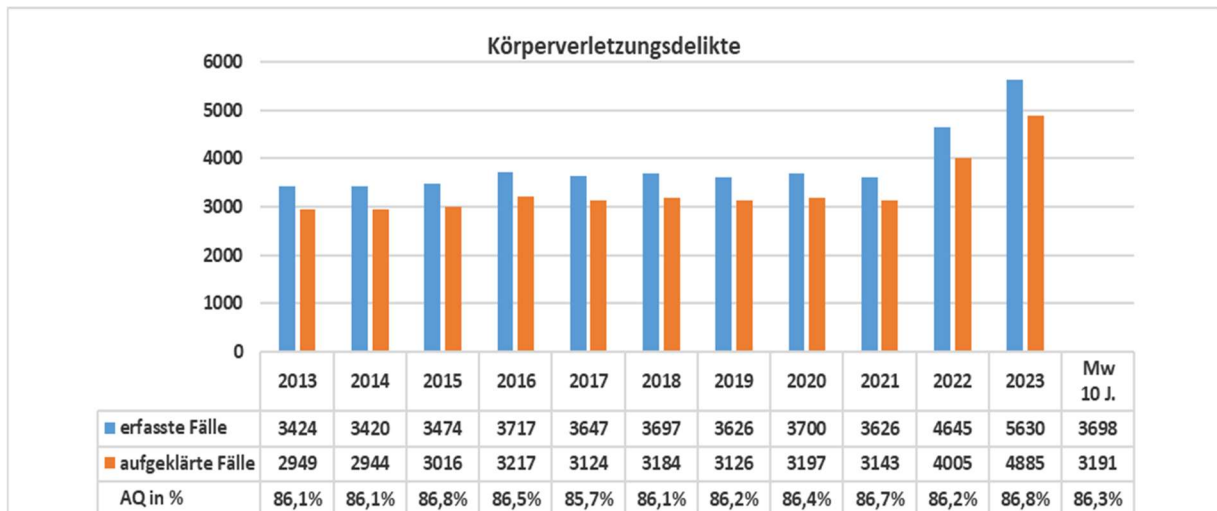
3.132

AQ

+318 / +11,3 %

90,1 % (-2,3 %)

Körperverletzungsdelikte



FALLZAHL

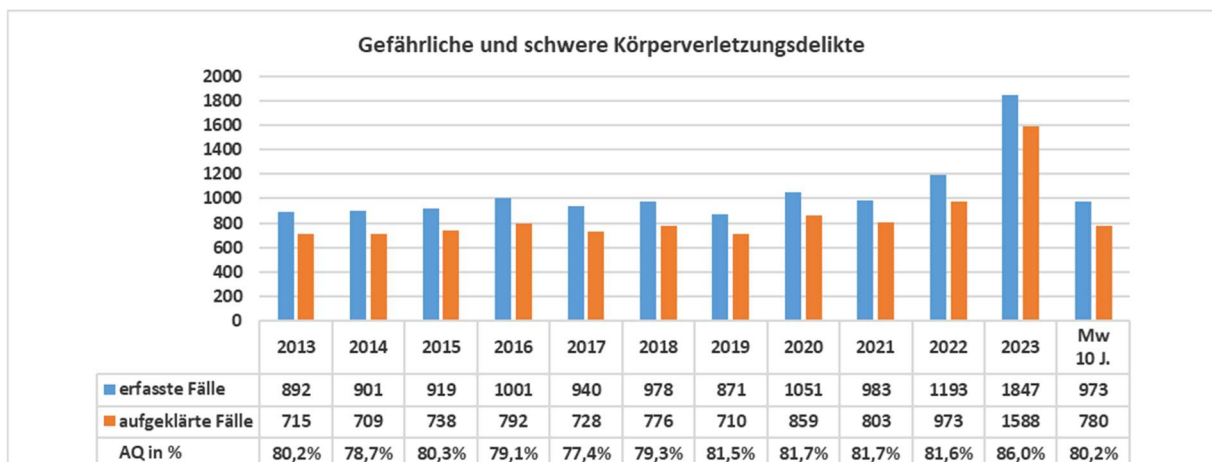
5.630

+985 / +21,2 %

AQ

86,8 % (+0,6 %)

Gefährliche und schwere Körperverletzung



FALLZAHL

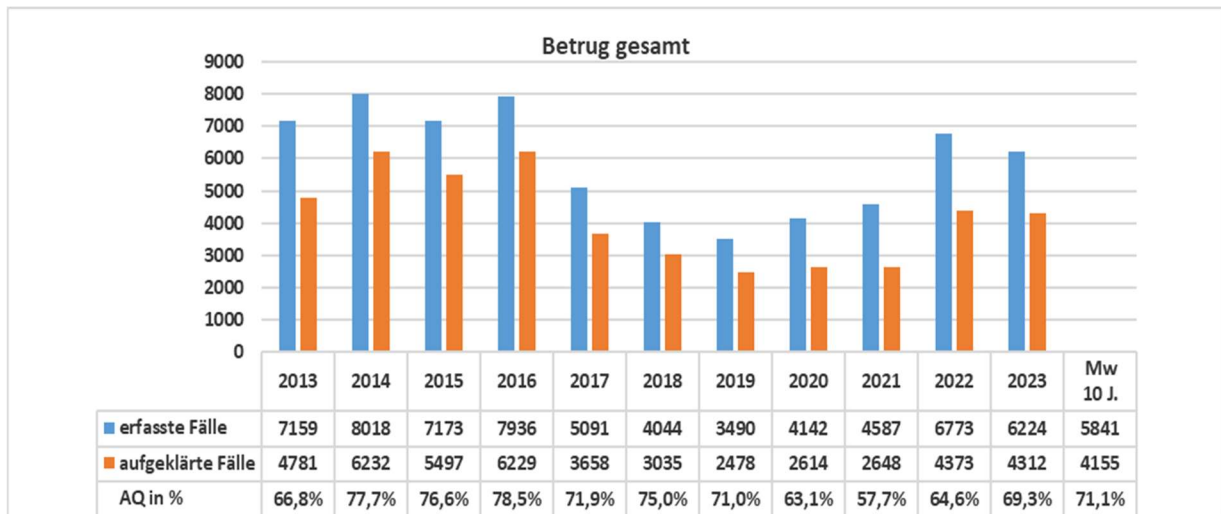
1.847

+654 / +54,8 %

AQ

86,0 % (+4,4 %)

Betrugsdelikte



FALLZAHL

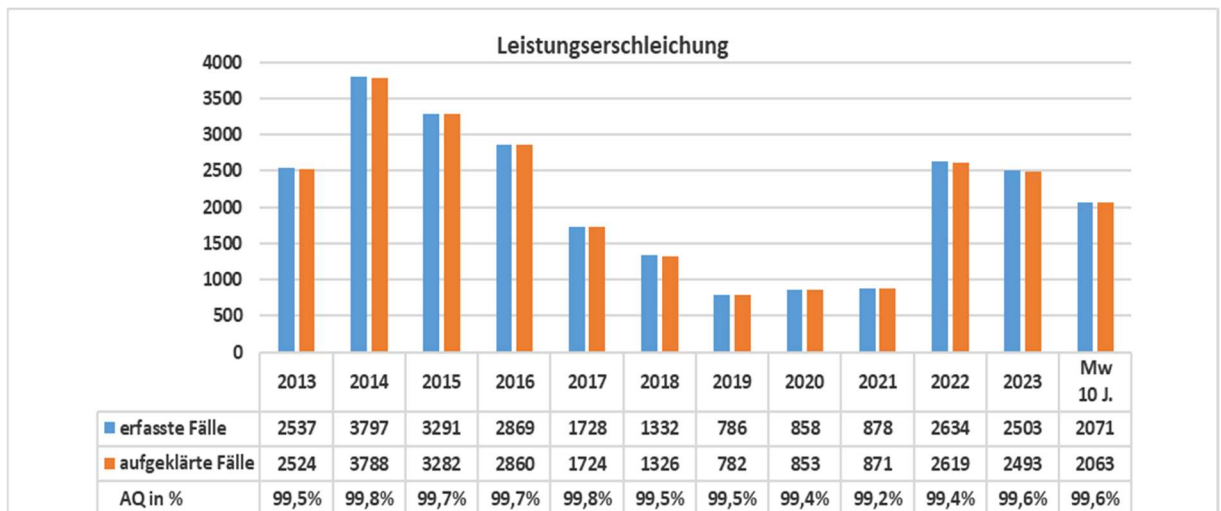
6.224

AQ

-549 / -8,1 %

69,3 % (+4,7 %)

Leistungserschleichung



FALLZAHL

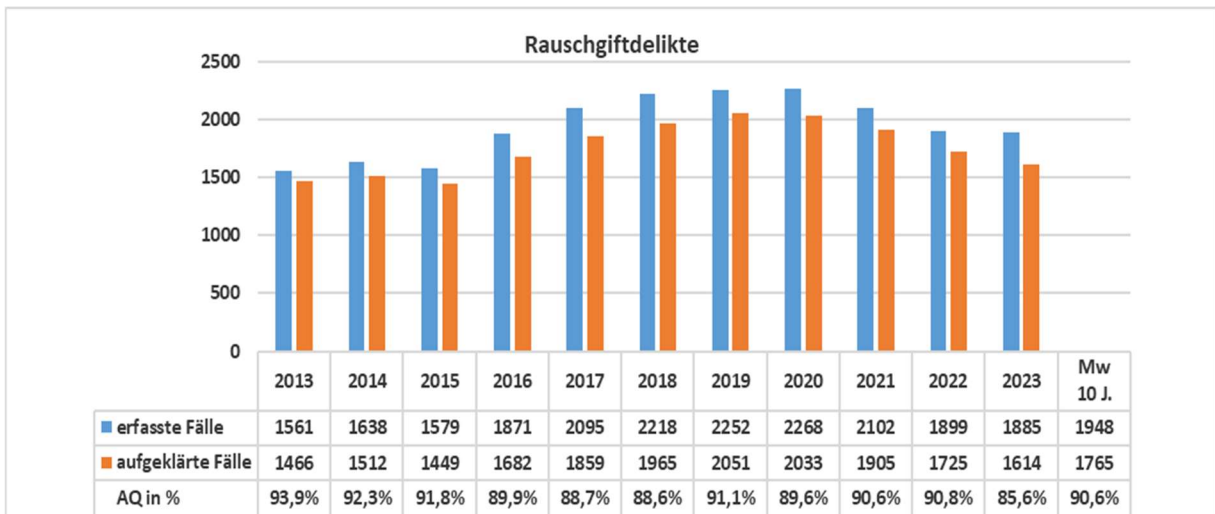
2.503

AQ

-131 / -5,0 %

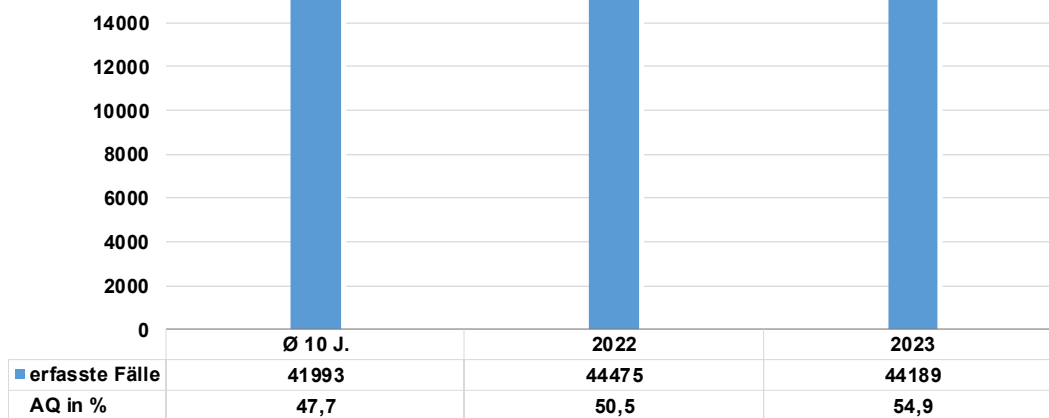
99,6 % (+0,2 %)

Rauschgiftdelikte



FALLZAHL	AQ
1.885	85,6 % (-5,2 %)
-14 / -0,7 %	

Gesamtkriminalität KPB Bonn



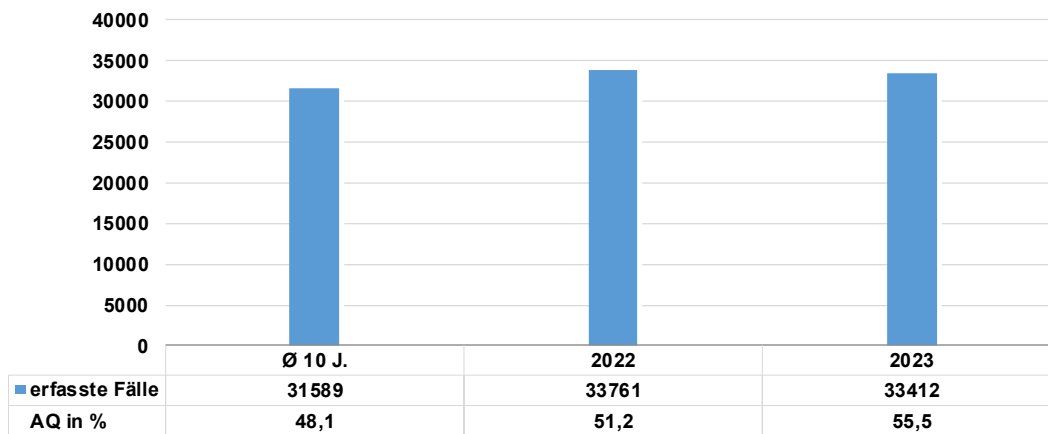
Deliktsummenschlüssel* ^{1/} Deliktobergruppen* ²	erfasste Fälle			+/-	+/- in %	Aufklärungsquote			+/- in %-Pt.
	Ø 10 J.*	2022	2023			Ø 10 J.	2022	2023	
Gesamtkriminalität * ¹ u. ff.	41993	44475	44189	-286	-0,6	47,7	50,5	54,9	4,4
Gewaltkriminalität	1467	1671	2349	678	40,6	73,2	76,5	81,6	5,1
Straßenkriminalität	11922	11080	10442	-638	-5,8	14,0	14,3	16,8	2,5
Straftaten gegen das Leben * ² u. ff.	14	18	12	-6	-33,3	92,9	83,3	91,7	8,4
Straftaten gegen die sexuelle Selbstbestimmung	487	768	764	-4	-0,5	74,4	77,9	77,4	-0,5
Rohheitsdelikte	5806	7212	8353	1141	15,8	83,7	83,6	84,7	1,2
Einfacher Diebstahl	9576	9728	9195	-533	-5,5	31,4	36,1	39,3	3,2
Schwerer Diebstahl	8749	7455	6769	-686	-9,2	11,7	9,8	11,3	1,5
Vermögens-/Fälschungsdelikte	7552	8717	8196	-521	-6,0	66,5	60,1	64,2	4,1
Sonstige Straftatbestände* ³	7102	7937	8113	176	2,2	46,1	49,2	55,5	6,3
Strafrechtliche Nebengesetze* ⁴	2708	2640	2787	147	5,6	91,0	91,5	87,9	-3,5
* ³ u. a. Beleidigung, Hausfriedensbruch; * ⁴ u. a. Rauschgiftdelikte									
Ausgesuchte Delikte	erfasste Fälle			+/-	+/- in %	Aufklärungsquote			+/- in %-Pt.
	Ø 10 J.*	2022	2023			Ø 10 J.	2022	2023	
Raub gesamt, davon:	405	389	406	17	4,4	54,1	59,9	61,8	1,9
- auf sonstige Zahlstellen und Geschäfte	25	17	15	-2	-11,8	52,4	52,9	80,0	27,1
- Handtaschenraub	22	11	11	0	0,0	25,8	63,6	27,3	-36,4
- sonstiger Raub auf S/W/P* ⁵	220	182	198	16	8,8	45,8	50,0	50,0	0,0
Körperverletzung gesamt, davon:	3698	4645	5630	985	21,2	86,3	86,2	86,8	0,6
- gef. und schw. Körperverletzung	973	1193	1847	654	54,8	80,2	81,6	86,0	4,4
- gef. u. schw. Körperverletzung auf S/W/P	471	447	620	173	38,7	71,8	74,0	72,7	-1,3
- vorsätzliche, leichte Körperverletzung	2594	3314	3624	310	9,4	88,7	88,2	87,5	-0,6
Wohnungseinbruchdiebstahl	1583	940	890	-50	-5,3	14,4	15,0	11,1	-3,9
Einbruch in Geschäfte u. a.	218	171	210	39	22,8	18,8	24,6	26,2	1,6
Diebstahl an/aus Kfz	2627	2495	2442	-53	-2,1	8,3	5,7	6,2	0,5
Fahrraddiebstahl	3050	2918	2306	-612	-21,0	5,4	5,7	5,7	0,0
Taschendiebstahl	1430	1377	1139	-238	-17,3	4,8	6,8	9,7	2,9
Ladendiebstahl	2446	2814	3132	318	11,3	91,2	92,4	90,1	-2,3
Diebstahl in/aus Kellerräumen u. a.	640	770	426	-344	-44,7	10,4	7,5	10,6	3,1
Betrug gesamt, davon:	5841	6773	6224	-549	-8,1	71,1	64,6	69,3	4,7
- Leistungerschleichung	2071	2634	2503	-131	-5,0	99,6	99,4	99,6	0,2
Sachbeschädigung gesamt, davon:	4050	3963	3695	-268	-6,8	19,5	20,5	22,3	1,7
- Sachbeschädigung auf S/W/P	1648	1585	1543	-42	-2,6	17,6	17,2	19,1	1,9
Rauschgiftdelikte, davon:	1948	1899	1885	-14	-0,7	90,6	90,8	85,6	-5,2
- Allgemeine Verstöße gem. § 29 BtMG	1605	1627	1572	-55	-3,4	91,6	91,9	85,9	-6,0

*⁵ S/W/P = Straßen, Wegen oder Plätzen

* Jahre
2013-2022

Auswertungszeitraum: Januar - Dezember 2023

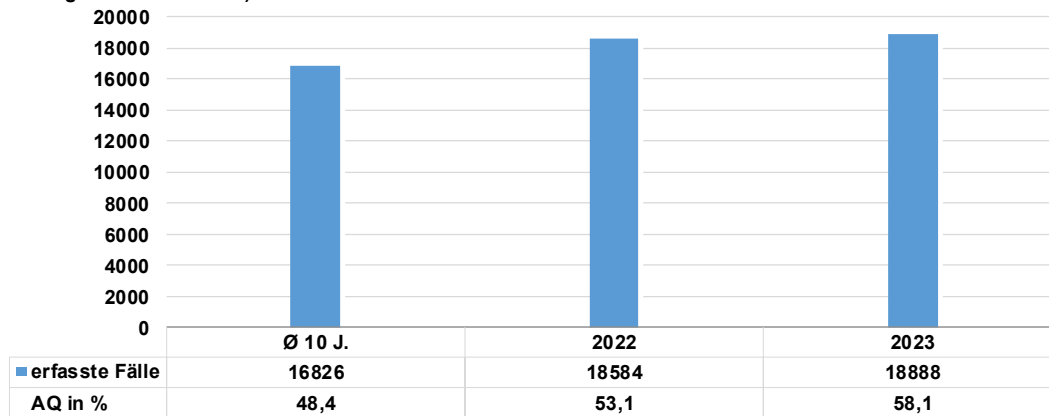
Gesamtkriminalität PKS-Bereich Stadt Bonn



Deliktsummenschlüssel ¹ / Deliktobergruppen ²	erfasste Fälle			+/-	+/- in %	Aufklärungsquote			+/- in %-Pt.
	Ø 10 J.*	2022	2023			Ø 10 J.	2022	2023	
Gesamtkriminalität *1 u. ff.	31589	33761	33412	-349	-1,0	48,1	51,2	55,5	4,3
Gewaltkriminalität	1151	1313	1955	642	48,9	71,6	75,0	81,5	6,5
Straßenkriminalität	9141	8583	8010	-573	-6,7	14,3	15,1	17,0	1,9
Straftaten gegen das Leben *2 u. ff.	11	12	9	-3	-25,0	91,6	75,0	88,9	13,9
Straftaten gegen die sexuelle Selbstbestimmung	351	558	543	-15	-2,7	72,8	76,2	75,9	-0,3
Rohheitsdelikte	4239	5191	6085	894	17,2	82,5	82,8	84,4	1,6
Einfacher Diebstahl	7714	8004	7379	-625	-7,8	32,0	38,1	41,7	3,6
Schwerer Diebstahl	6513	5821	5198	-623	-10,7	12,2	10,1	12,1	2,0
Vermögens-/Fälschungsdelikte	5548	6478	6134	-344	-5,3	68,5	64,7	67,5	2,8
Sonstige Straftatbestände ³	5038	5599	5856	257	4,6	47,5	50,0	55,0	5,0
Strafrechtliche Nebengesetze ⁴	2176	2098	2208	110	5,2	91,2	91,9	87,5	-4,4
³ u. a. Beleidigung, Hausfriedensbruch; ⁴ u. a. Rauschgiftdelikte									
Ausgesuchte Delikte	erfasste Fälle			+/-	+/- in %	Aufklärungsquote			+/- in %-Pt.
	Ø 10 J.*	2022	2023			Ø 10 J.	2022	2023	
Raub gesamt, davon:	340	327	335	8	2,4	53,9	59,3	62,1	2,8
- auf sonstige Zahlstellen und Geschäfte	20	11	9	-2	-18,2	54,0	45,5	88,9	43,4
- Handtaschenraub	19	10	8	-2	-20,0	27,4	60,0	37,5	-22,5
- sonstiger Raub auf S/W/P ⁵	190	161	167	6	3,7	45,5	50,3	49,7	-0,6
Körperverletzung gesamt, davon:	2744	3421	4247	826	24,1	85,0	85,1	86,1	1,0
- gef. und schw. Körperverletzung	744	919	1553	634	69,0	78,8	80,2	86,0	5,8
- gef. u. schw. Körperverletzung auf S/W/P	380	378	504	126	33,3	70,9	73,3	71,2	-2,1
- vorsätzliche, leichte Körperverletzung	1915	2419	2593	174	7,2	87,5	87,2	86,6	-0,6
Wohnungseinbruchdiebstahl	989	634	604	-30	-4,7	14,7	17,0	11,6	-5,4
Einbruch in Geschäfte u. a.	152	103	156	53	51,5	20,5	30,1	29,5	-0,6
Diebstahl an/aus Kfz	1882	1841	1755	-86	-4,7	9,2	6,6	7,2	0,6
Fahrraddiebstahl	2521	2457	1853	-604	-24,6	5,5	6,1	5,8	-0,2
Taschendiebstahl	1302	1200	978	-222	-18,5	5,0	7,6	9,3	1,7
Ladendiebstahl	2087	2526	2785	259	10,3	91,7	93,2	91,1	-2,1
Diebstahl in/aus Kellerräumen u.a.	561	707	377	-330	-46,7	9,5	7,2	9,3	2,1
Betrug gesamt, davon	4250	4995	4680	-315	-6,3	74,6	70,9	74,1	3,2
- Leistungerschleichung	1712	2456	2267	-189	-7,7	99,6	99,4	99,6	0,2
Sachbeschädigung gesamt, davon:	2831	2788	2684	-104	-3,7	20,2	21,4	21,3	0,0
- Sachbeschädigung auf S/W/P	1128	1058	1108	50	4,7	18,1	19,5	18,6	-0,9
Rauschgiftdelikte, davon:	1569	1525	1504	-21	-1,4	90,8	91,0	84,7	-6,2
- Allgemeine Verstöße gem. § 29 BtMG	1306	1310	1255	-55	-4,2	91,8	92,2	84,7	-7,5
⁵ S/W/P = Straßen, Wegen oder Plätzen									
* Jahre 2013-2022				Auswertungszeitraum: Januar - Dezember 2023					

Gesamtkriminalität PKS-Bereich Stadtbezirk Bonn

(ohne Röttgen und Ückesdorf)



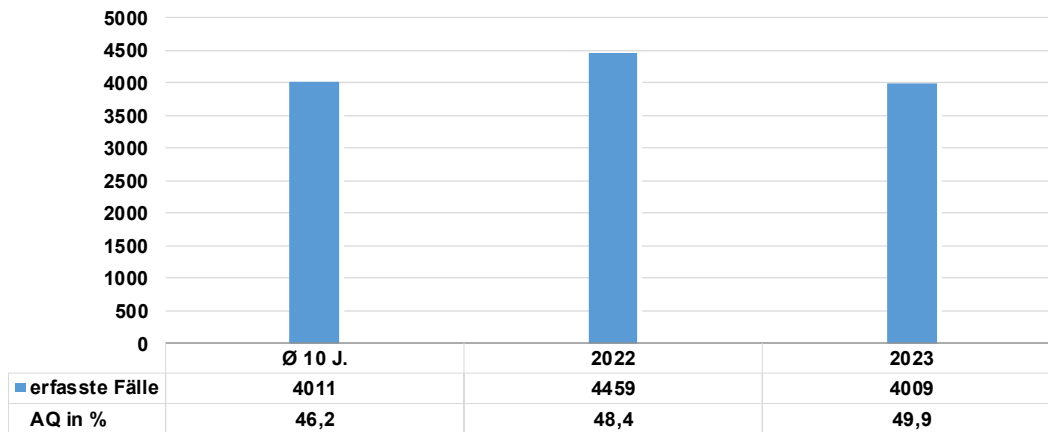
Deliktsummenschlüssel ¹ / Deliktobergruppen ²	erfasste Fälle			+/-	+/- in %	Aufklärungsquote			+/- in %-Pt.
	Ø 10 J.*	2022	2023			Ø 10 J.	2022	2023	
Gesamtkriminalität *1 u. ff.	16826	18584	18888	304	1,6	48,4	53,1	58,1	5,0
Gewaltkriminalität	676	809	1431	622	76,9	69,8	72,6	83,2	10,7
Straßenkriminalität	5078	4882	4548	-334	-6,8	14,9	16,8	18,5	1,7
Straftaten gegen das Leben *2 u. ff.	6	5	4	-1	-20,0	93,1	80,0	100,0	20,0
Straftaten gegen die sexuelle Selbstbestimmung	171	275	262	-13	-4,7	73,8	73,5	74,4	1,0
Rohheitsdelikte	2135	2766	3544	778	28,1	80,5	80,4	84,1	3,7
Einfacher Diebstahl	4580	5056	4668	-388	-7,7	38,1	44,4	49,8	5,4
Schwerer Diebstahl	3682	3135	2927	-208	-6,6	12,8	11,3	13,1	1,8
Vermögens-/Fälschungsdelikte	2560	3281	3148	-133	-4,1	68,6	65,7	70,3	4,6
Sonstige Straftatbestände ³	2421	2707	2890	183	6,8	48,0	51,9	55,7	3,8
Strafrechtliche Nebengesetze ⁴	1272	1359	1445	86	6,3	91,4	93,8	87,5	-6,3
³ u. a. Beleidigung, Hausfriedensbruch; ⁴ u. a. Rauschgiftdelikte									
Ausgesuchte Delikte	erfasste Fälle			+/-	+/- in %	Aufklärungsquote			+/- in %-Pt.
	Ø 10 J.*	2022	2023			Ø 10 J.	2022	2023	
Raub gesamt, davon:	205	238	220	-18	-7,6	54,1	58,8	60,5	1,6
- auf sonstige Zahlstellen und Geschäfte	10	8	6	-2	-25,0	50,0	25,0	83,3	58,3
- Handtaschenraub	11	6	6	0	0,0	30,9	50,0	33,3	-16,7
- sonstiger Raub auf S/W/P ⁵	115	115	115	0	0,0	44,5	50,4	49,6	-0,9
Körperverletzung gesamt, davon:	1443	1833	2624	791	43,2	82,5	82,9	85,5	2,6
- gef. und schw. Körperverletzung	438	537	1171	634	118,1	76,2	78,4	87,7	9,3
- gef. u. schw. Körperverletzung auf S/W/P	246	266	357	91	34,2	69,9	73,7	71,1	-2,5
- vorsätzliche, leichte Körperverletzung	968	1259	1414	155	12,3	85,3	85,1	83,9	-1,2
Wohnungseinbruchdiebstahl	417	274	244	-30	-10,9	14,5	15,0	10,7	-4,3
Einbruch in Geschäfte u. a.	87	66	82	16	24,2	22,7	37,9	24,4	-13,5
Diebstahl an/aus Kfz	1053	1078	992	-86	-8,0	9,4	6,8	7,8	1,0
Fahrraddiebstahl	1508	1311	1045	-266	-20,3	6,0	7,4	6,5	-0,9
Taschendiebstahl	698	754	582	-172	-22,8	5,5	8,4	8,4	0,1
Ladendiebstahl	1612	1946	2223	277	14,2	92,0	94,9	92,7	-2,2
Diebstahl in/aus Kellerräumen u.a.	314	299	228	-71	-23,7	6,2	7,0	8,8	1,7
Betrug gesamt, davon	1881	2453	2320	-133	-5,4	75,6	74,0	79,6	5,6
- Leistungerschleichung	683	1334	1223	-111	-8,3	99,5	99,5	99,6	0,1
Sachbeschädigung gesamt, davon:	1388	1375	1343	-32	-2,3	20,6	22,7	22,5	-0,2
- Sachbeschädigung auf S/W/P	577	538	601	63	11,7	18,4	19,3	18,5	-0,9
Rauschgiftdelikte, davon:	941	991	1027	36	3,6	91,4	92,6	84,3	-8,3
- Allgemeine Verstöße gem. § 29 BtMG	783	867	859	-8	-0,9	92,3	93,8	83,8	-10,0

⁵ S/W/P = Straßen, Wegen oder Plätzen

* Jahre
2013-2022

Auswertungszeitraum: Januar - Dezember 2023

Gesamtkriminalität PKS-Bereich Stadtbezirk Beuel



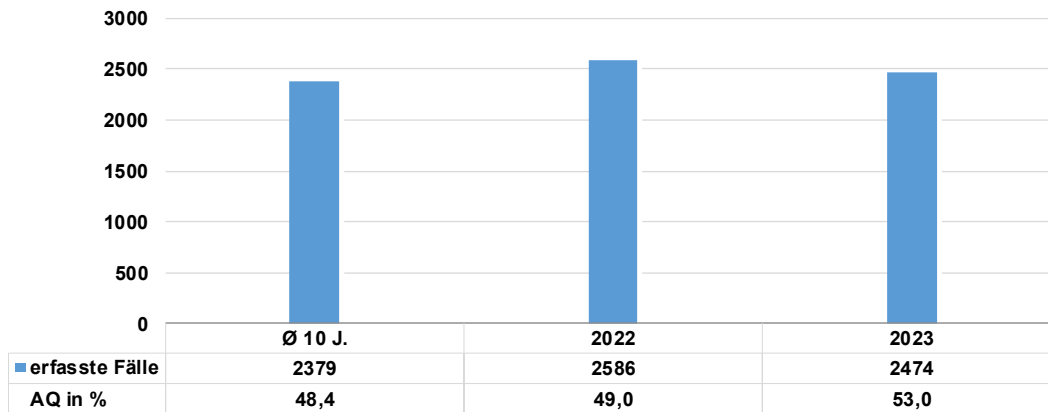
Deliktsummenschlüssel ¹ / Deliktobergruppen ²	erfasste Fälle			+/-	+/- in %	Aufklärungsquote			+/- in %-Pt.
	Ø 10 J.*	2022	2023			Ø 10 J.	2022	2023	
Gesamtkriminalität * ¹ u. ff.	4011	4459	4009	-450	-10,1	46,2	48,4	49,9	1,6
Gewaltkriminalität	129	112	114	2	1,8	75,7	69,6	77,2	7,6
Straßenkriminalität	1244	1190	1042	-148	-12,4	13,7	12,0	13,0	0,9
Straftaten gegen das Leben * ² u. ff.	2	2	2	0	0,0	88,9	100,0	100,0	0,0
Straftaten gegen die sexuelle Selbstbestimmung	51	95	82	-13	-13,7	72,2	80,0	74,4	-5,6
Rohheitsdelikte	567	649	658	9	1,4	85,5	81,7	83,7	2,1
Einfacher Diebstahl	756	875	736	-139	-15,9	25,6	31,5	25,1	-6,4
Schwerer Diebstahl	924	817	687	-130	-15,9	10,0	5,8	6,1	0,4
Vermögens-/Fälschungsdelikte	674	913	746	-167	-18,3	67,4	63,5	65,4	1,9
Sonstige Straftatbestände ³	789	865	864	-1	-0,1	45,9	49,8	52,9	3,1
Strafrechtliche Nebengesetze ⁴	250	243	234	-9	-3,7	90,7	88,1	91,9	3,8
³ u. a. Beleidigung, Hausfriedensbruch; ⁴ u. a. Rauschgiftdelikte									
Ausgesuchte Delikte	erfasste Fälle			+/-	+/- in %	Aufklärungsquote			+/- in %-Pt.
	Ø 10 J.*	2022	2023			Ø 10 J.	2022	2023	
Raub gesamt, davon:	36	19	28	9	47,4	54,4	31,6	64,3	32,7
- auf sonstige Zahlstellen und Geschäfte	2	0	0	0	0,0	42,9	0,0	0,0	0,0
- Handtaschenraub	2	0	0	0	0,0	26,3	0,0	0,0	0,0
- sonstiger Raub auf S/W/P ⁵	21	11	16	5	45,5	48,6	9,1	50,0	40,9
Körperverletzung gesamt, davon:	362	423	400	-23	-5,4	87,8	83,2	88,5	5,3
- gef. und schw. Körperverletzung	84	86	79	-7	-8,1	83,7	75,6	82,3	6,7
- gef. u. schw. Körperverletzung auf S/W/P	39	34	34	0	0,0	77,0	70,6	76,5	5,9
- vorsätzliche, leichte Körperverletzung	265	326	307	-19	-5,8	89,4	85,6	89,9	4,3
Wohnungseinbruchdiebstahl	199	104	96	-8	-7,7	14,1	13,5	4,2	-9,3
Einbruch in Geschäfte u. a.	17	11	18	7	63,6	26,2	9,1	5,6	-3,5
Diebstahl an/aus Kfz	283	355	255	-100	-28,2	8,3	4,2	7,5	3,2
Fahrraddiebstahl	345	271	261	-10	-3,7	4,5	4,1	3,4	-0,6
Taschendiebstahl	90	104	85	-19	-18,3	5,6	1,9	3,5	1,6
Ladendiebstahl	118	228	145	-83	-36,4	88,2	83,3	81,4	-2,0
Diebstahl in/aus Kellerräumen u.a.	59	79	49	-30	-38,0	5,3	2,5	8,2	5,6
Betrug gesamt, davon	519	711	561	-150	-21,1	72,0	66,0	69,9	3,9
- Leistungerschleichung	215	312	268	-44	-14,1	99,6	99,0	100,0	1,0
Sachbeschädigung gesamt, davon:	466	445	396	-49	-11,0	20,0	22,7	16,7	-6,0
- Sachbeschädigung auf S/W/P	166	147	118	-29	-19,7	17,4	23,1	13,6	-9,6
Rauschgiftdelikte, davon:	196	190	153	-37	-19,5	90,7	87,4	91,5	4,1
- Allgemeine Verstöße gem. § 29 BtMG	170	165	129	-36	-21,8	91,5	86,7	95,3	8,7

⁵ S/W/P = Straßen, Wegen oder Plätzen

* Jahre
2013-2022

Auswertungszeitraum: Januar - Dezember 2023

Gesamtkriminalität PKS-Bereich Stadtbezirk Hardtberg
(mit Röttgen und Ückesdorf)



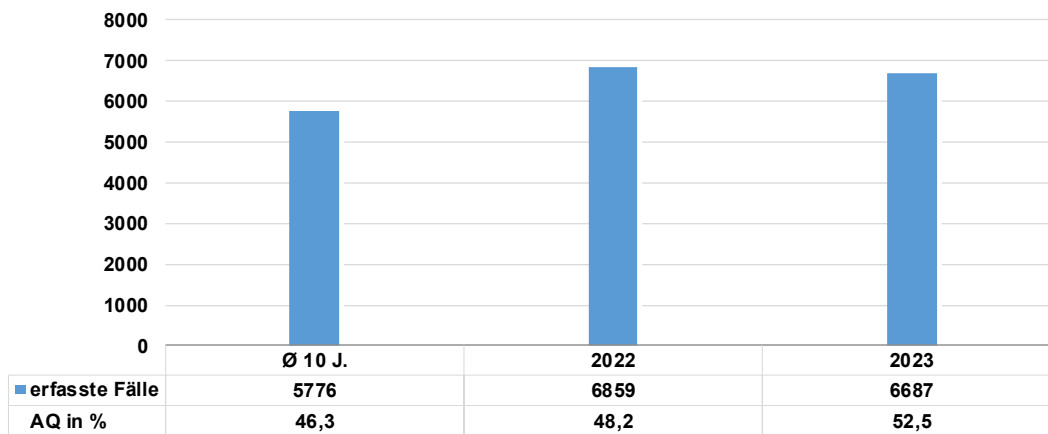
Deliktsummenschlüssel ^{*1} / Deliktobergruppen ^{*2}	erfasste Fälle			+/-	+/- in %	Aufklärungsquote			+/- in %-Pt.
	Ø 10 J.*	2022	2023			Ø 10 J.	2022	2023	
Gesamtkriminalität * ¹ u. ff.	2379	2586	2474	-112	-4,3	48,4	49,0	53,0	4,0
Gewaltkriminalität	88	109	94	-15	-13,8	78,6	84,4	77,7	-6,7
Straßenkriminalität	628	609	573	-36	-5,9	16,8	12,5	14,1	1,7
Straftaten gegen das Leben * ² u. ff.	1	0	2	2	0,0	100,0	0,0	100,0	100,0
Straftaten gegen die sexuelle Selbstbestimmung	36	51	60	9	17,6	72,5	78,4	86,7	8,2
Rohheitsdelikte	433	532	527	-5	-0,9	88,1	87,4	87,3	-0,1
Einfacher Diebstahl	380	376	357	-19	-5,1	28,0	25,0	25,8	0,8
Schwerer Diebstahl	492	418	381	-37	-8,9	11,0	6,9	8,4	1,5
Vermögens-/Fälschungsdelikte	391	491	485	-6	-1,2	58,7	54,2	62,9	8,7
Sonstige Straftatbestände ^{*3}	508	623	579	-44	-7,1	44,9	46,5	50,8	4,2
Strafrechtliche Nebengesetze ^{*4}	139	95	83	-12	-12,6	90,7	87,4	88,0	0,6
^{*3} u. a. Beleidigung, Hausfriedensbruch; ^{*4} u. a. Rauschgiftdelikte									
Ausgesuchte Delikte	erfasste Fälle			+/-	+/- in %	Aufklärungsquote			+/- in %-Pt.
	Ø 10 J.*	2022	2023			Ø 10 J.	2022	2023	
Raub gesamt, davon:	22	21	24	3	14,3	54,9	81,0	70,8	-10,1
- auf sonstige Zahlstellen und Geschäfte	2	1	1	0	0,0	37,5	100,0	100,0	0,0
- Handtaschenraub	1	1	1	0	0,0	50,0	100,0	0,0	-100,0
- sonstiger Raub auf S/W/P ^{*5}	12	10	11	1	10,0	49,2	80,0	81,8	1,8
Körperverletzung gesamt, davon:	275	330	340	10	3,0	91,3	92,1	89,7	-2,4
- gef. und schw. Körperverletzung	58	86	61	-25	-29,1	86,1	84,9	80,3	-4,6
- gef. u. schw. Körperverletzung auf S/W/P	22	21	18	-3	-14,3	76,1	66,7	77,8	11,1
- vorsätzliche, leichte Körperverletzung	209	238	259	21	8,8	93,0	95,0	92,7	-2,3
Wohnungseinbruchdiebstahl	99	66	77	11	16,7	12,0	12,1	15,6	3,5
Einbruch in Geschäfte u. a.	14	5	6	1	20,0	19,0	20,0	16,7	-3,3
Diebstahl an/aus Kfz	135	122	149	27	22,1	11,7	4,9	2,7	-2,2
Fahrraddiebstahl	148	178	103	-75	-42,1	5,2	2,2	7,8	5,5
Taschendiebstahl	29	31	25	-6	-19,4	6,2	6,5	4,0	-2,5
Ladendiebstahl	66	57	56	-1	-1,8	89,0	87,7	85,7	-2,0
Diebstahl in/aus Kellerräumen u.a.	73	62	40	-22	-35,5	5,4	3,2	5,0	1,8
Betrug gesamt, davon	290	363	332	-31	-8,5	58,3	56,7	67,5	10,7
- Leistungerschleichung	34	105	100	-5	-4,8	99,7	100,0	99,0	-1,0
Sachbeschädigung gesamt, davon:	297	311	282	-29	-9,3	19,9	16,7	18,1	1,4
- Sachbeschädigung auf S/W/P	112	134	109	-25	-18,7	17,6	11,9	21,1	9,2
Rauschgiftdelikte, davon:	106	62	56	-6	-9,7	90,3	90,3	89,3	-1,0
- Allgemeine Verstöße gem. § 29 BtMG	90	51	50	-1	-2,0	90,9	92,2	88,0	-4,2

^{*5} S/W/P = Straßen, Wegen oder Plätzen

* Jahre
2013-2022

Auswertungszeitraum: Januar - Dezember 2023

Gesamtkriminalität PKS-Bereich Stadtbezirk Bad Godesberg



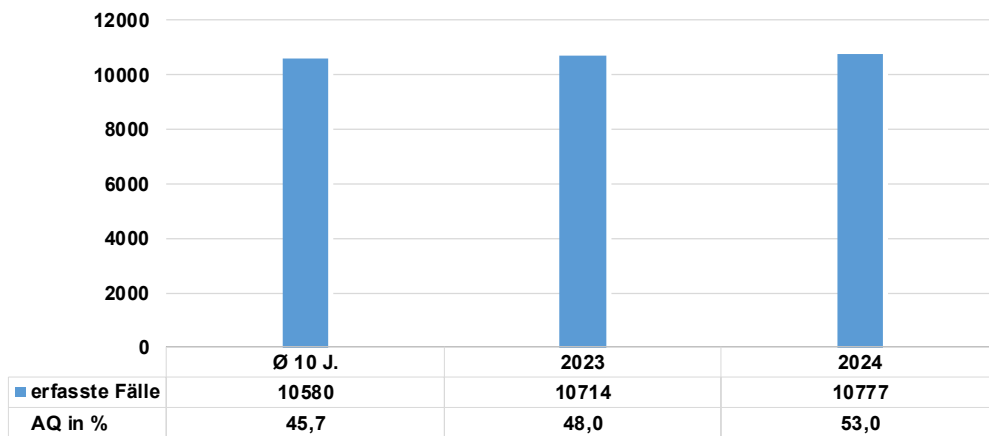
Deliktsummenschlüssel ¹ / Deliktobergruppen ²	erfasste Fälle			+/-	+/- in %	Aufklärungsquote			+/- in %-Pt.
	Ø 10 J.*	2022	2023			Ø 10 J.	2022	2023	
Gesamtkriminalität * ¹ u. ff.	5776	6859	6687	-172	-2,5	46,3	48,2	52,5	4,3
Gewaltkriminalität	210	264	298	34	12,9	75,5	82,6	77,2	-5,4
Straßenkriminalität	1642	1766	1676	-90	-5,1	13,1	13,2	15,9	2,7
Straftaten gegen das Leben * ² u. ff.	2	5	1	-4	-80,0	84,2	60,0	0,0	-60,0
Straftaten gegen die sexuelle Selbstbestimmung	64	113	117	4	3,5	75,8	83,2	74,4	-8,8
Rohheitsdelikte	888	1170	1274	104	8,9	85,6	87,3	85,2	-2,0
Einfacher Diebstahl	1260	1332	1241	-91	-6,8	29,1	29,1	34,0	4,9
Schwerer Diebstahl	1305	1422	1154	-268	-18,8	11,3	10,2	12,1	1,9
Vermögens-/Fälschungsdelikte	923	1245	1195	-50	-4,0	64,4	62,2	60,8	-1,4
Sonstige Straftatbestände ³	1032	1249	1370	121	9,7	46,7	48,0	56,0	8,0
Strafrechtliche Nebengesetze ⁴	304	323	335	12	3,7	90,1	88,2	84,5	-3,8
³ u. a. Beleidigung, Hausfriedensbruch; ⁴ u. a. Rauschgiftdelikte									
Ausgesuchte Delikte	erfasste Fälle			+/-	+/- in %	Aufklärungsquote			+/- in %-Pt.
	Ø 10 J.*	2022	2023			Ø 10 J.	2022	2023	
Raub gesamt, davon:	61	48	59	11	22,9	54,0	64,6	66,1	1,5
- auf sonstige Zahlstellen und Geschäfte	6	2	2	0	0,0	64,1	100,0	100,0	0,0
- Handtaschenraub	5	3	1	-2	-66,7	13,0	66,7	100,0	33,3
- sonstiger Raub auf S/W/P ⁵	32	24	22	-2	-8,3	47,8	58,3	36,4	-22,0
Körperverletzung gesamt, davon:	573	780	835	55	7,1	88,4	89,0	86,0	-3,0
- gef. und schw. Körperverletzung	138	200	231	31	15,5	83,9	86,0	80,5	-5,5
- gef. u. schw. Körperverletzung auf S/W/P	52	52	87	35	67,3	71,8	78,8	67,8	-11,0
- vorsätzliche, leichte Körperverletzung	415	555	578	23	4,1	90,4	90,3	89,3	-1,0
Wohnungseinbruchdiebstahl	265	190	178	-12	-6,3	14,6	22,6	10,7	-12,0
Einbruch in Geschäfte u. a.	33	20	47	27	135,0	11,0	15,0	48,9	33,9
Diebstahl an/aus Kfz	368	281	352	71	25,3	8,8	9,3	7,4	-1,9
Fahrraddiebstahl	474	686	435	-251	-36,6	4,3	4,8	4,8	0,0
Taschendiebstahl	170	246	195	-51	-20,7	4,7	6,5	12,3	5,8
Ladendiebstahl	268	270	319	49	18,1	91,5	90,0	87,8	-2,2
Diebstahl in/aus Kellerräumen u.a.	114	266	59	-207	-77,8	23,2	9,4	13,6	4,2
Betrug gesamt, davon	696	980	964	-16	-1,6	69,9	67,3	65,5	-1,9
- Leistungerschleichung	273	457	424	-33	-7,2	99,7	99,1	100,0	0,9
Sachbeschädigung gesamt, davon:	578	599	617	18	3,0	20,2	20,9	23,7	2,8
- Sachbeschädigung auf S/W/P	211	206	249	43	20,9	19,0	24,3	20,9	-3,4
Rauschgiftdelikte, davon:	225	239	231	-8	-3,3	89,5	87,4	82,7	-4,8
- Allgemeine Verstöße gem. § 29 BtMG	195	202	195	-7	-3,5	90,0	89,6	81,0	-8,6

⁵ S/W/P = Straßen, Wegen oder Plätzen

* Jahre
2013-2022

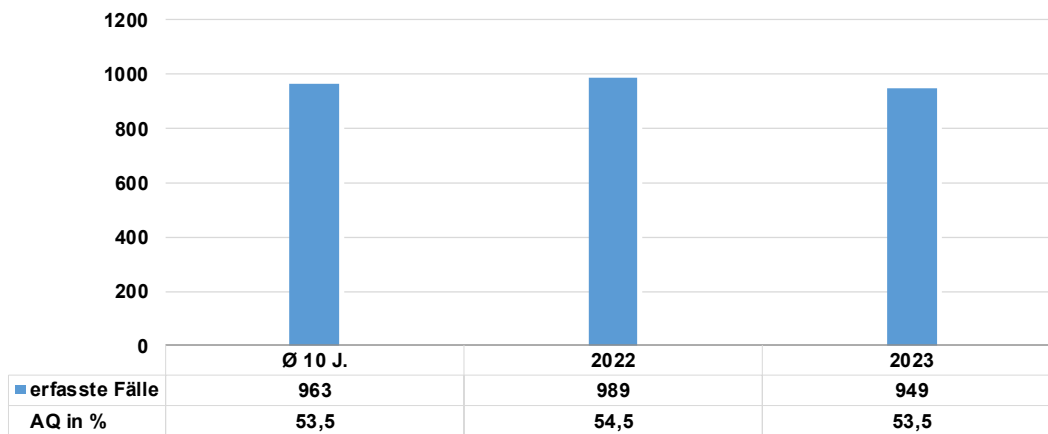
Auswertungszeitraum: Januar - Dezember 2023

Gesamtkriminalität Rhein-Sieg-Kreis Anteile der KPB Bonn



Deliktsummenschlüssel* ¹ / Deliktoobergruppen* ²	erfasste Fälle			+/-	+/- in %	Aufklärungsquote			+/- in %-Pt.
	Ø 10 J.*	2023	2024			Ø 10 J.	2023	2024	
Gesamtkriminalität * ¹ u. ff.	10580	10714	10777	63	0,6	45,7	48,0	53,0	5,0
Gewaltkriminalität	322	358	394	36	10,1	78,1	81,8	81,7	-0,1
Straßenkriminalität	2906	2497	2432	-65	-2,6	13,3	11,5	16,0	4,5
Straftaten gegen das Leben * ² u. ff.	3	6	3	-3	-50,0	96,8	100,0	100,0	0,0
Straftaten gegen die sexuelle Selbstbestimm	122	210	221	11	5,2	77,5	82,4	81,0	-1,4
Rohheitsdelikte	1527	2021	2268	247	12,2	86,6	85,6	85,6	0,1
Einfacher Diebstahl	1921	1724	1816	92	5,3	29,8	26,5	29,4	2,9
Schwerer Diebstahl	2416	1634	1571	-63	-3,9	10,7	8,6	8,5	0,0
Vermögens-/Fälschungsdelikte	1994	2239	2062	-177	-7,9	63,0	46,8	54,4	7,6
Sonstige Straftatbestände* ³	2073	2338	2257	-81	-3,5	41,6	47,3	57,0	9,7
Strafrechtliche Nebengesetze* ⁴	523	542	579	37	6,8	90,1	89,9	89,5	-0,4
* ³ u. a. Beleidigung, Hausfriedensbruch; * ⁴ u. a. Rauschgiftdelikte									
Ausgesuchte Delikte	erfasste Fälle			+/-	+/- in %	Aufklärungsquote			+/- in %-Pt.
	Ø 10 J.*	2023	2024			Ø 10 J.	2023	2024	
Raub gesamt, davon:	71	62	71	9	14,5	56,6	62,9	60,6	-2,3
- auf sonstige Zahlstellen und Gesc	6	6	6	0	0,0	48,3	66,7	66,7	0,0
- Handtaschenraub	3	1	3	2	200,0	20,6	100,0	0,0	-100,0
- sonstiger Raub auf S/W/P* ⁵	34	21	31	10	47,6	50,7	47,6	51,6	4,0
Körperverletzung gesamt, davon:	931	1224	1383	159	13,0	89,7	89,4	88,9	-0,5
- gef. und schw. Körperverletzung	229	274	294	20	7,3	83,9	86,1	86,1	-0,1
- gef. u. schw. Körperverletzung auf S/W/P	98	69	116	47	68,1	74,5	78,3	79,3	1,0
- vorsätzliche, leichte Körperverletz	656	895	1031	136	15,2	91,8	90,7	89,9	-0,8
Wohnungseinbruchdiebstahl	669	306	286	-20	-6,5	14,7	10,8	10,1	-0,6
Einbruch in Geschäfte u. a.	71	68	54	-14	-20,6	14,8	16,2	16,7	0,5
Diebstahl an/aus Kfz	798	654	687	33	5,0	6,3	3,1	3,8	0,7
Fahrraddiebstahl	545	461	453	-8	-1,7	4,9	3,9	5,3	1,4
Taschendiebstahl	125	177	161	-16	-9,0	4,2	1,7	11,8	10,1
Diebstahl in/aus Kellerräumen u.a.	83	63	49	-14	-22,2	16,9	11,1	20,4	9,3
Betrug gesamt, davon	1580	1778	1544	-234	-13,2	64,3	46,7	54,7	8,0
- Leistungerschleichung	379	178	236	58	32,6	99,4	99,4	99,2	-0,3
Sachbeschädigung gesamt, davon:	1263	1175	1011	-164	-14,0	18,1	18,6	24,7	6,2
- Sachbeschädigung auf S/W/P	541	527	435	-92	-17,5	17,9	12,7	20,5	7,7
Rauschgiftdelikte, davon:	371	374	381	7	1,9	89,8	90,4	89,2	-1,1
- Allgemeine Verstöße gem. § 29 B	289	317	317	0	0,0	90,9	90,5	90,5	0,0
* ⁵ S/W/P = Straßen, Wegen oder Plätzen									
* Jahre 2013-2022									
Auswertungszeitraum: Januar - Dezember 2023									

Gesamtkriminalität PKS-Bereich Alter



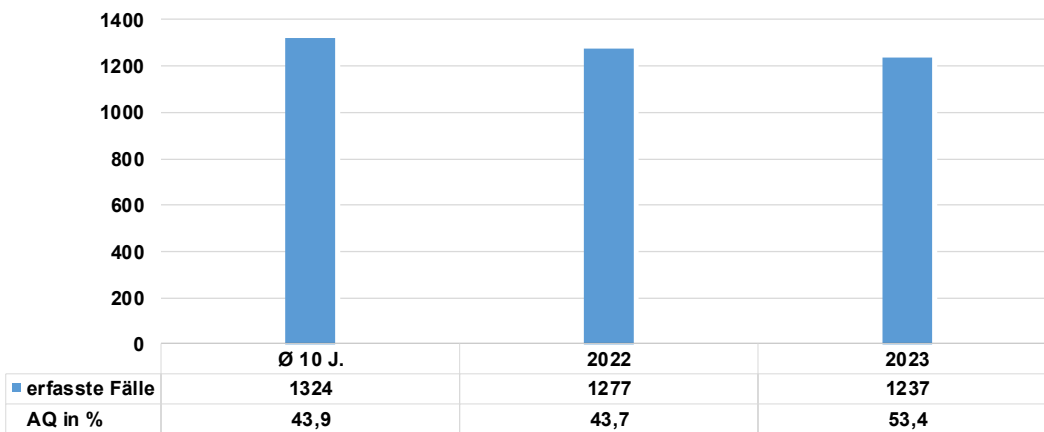
Deliktsummenschlüssel ¹ / Deliktobergruppen ²	erfasste Fälle			+/-	+/- in %	Aufklärungsquote			+/- in %-Pt.
	Ø 10 J.*	2022	2023			Ø 10 J.	2022	2023	
Gesamtkriminalität *1 u. ff.	963	989	949	-40	-4,0	53,5	54,5	53,5	-1,0
Gewaltkriminalität	32	43	40	-3	-7,0	79,9	88,4	82,5	-5,9
Straßenkriminalität	240	239	228	-11	-4,6	14,5	10,5	13,6	3,1
Straftaten gegen das Leben *2 u. ff.	0	0	1	1	0,0	0,0	0,0	100,0	100,0
Straftaten gegen die sexuelle Selbstbestimmung	11	17	37	20	117,6	86,2	76,5	86,5	10,0
Rohheitsdelikte	159	229	191	-38	-16,6	88,4	90,8	86,9	-3,9
Einfacher Diebstahl	145	112	142	30	26,8	35,0	20,5	33,8	13,3
Schwerer Diebstahl	195	147	163	16	10,9	8,8	7,5	12,3	4,8
Vermögens-/Fälschungsdelikte	191	193	151	-42	-21,8	77,7	58,5	63,6	5,0
Sonstige Straftatbestände ³	206	245	219	-26	-10,6	47,5	51,8	47,0	-4,8
Strafrechtliche Nebengesetze ⁴	54	46	45	-1	-2,2	93,4	95,7	93,3	-2,3
³ u. a. Beleidigung, Hausfriedensbruch; ⁴ u. a. Rauschgiftdelikte									
Ausgesuchte Delikte	erfasste Fälle			+/-	+/- in %	Aufklärungsquote			+/- in %-Pt.
	Ø 10 J.*	2022	2023			Ø 10 J.	2022	2023	
Raub gesamt, davon:	6	6	6	0	0,0	47,5	66,7	50,0	-16,7
- auf sonstige Zahlstellen und Geschäfte	0	1	1	0	0,0	100,0	100,0	100,0	0,0
- Handtaschenraub	0	0	0	0	0,0	0,0	0,0	0,0	0,0
- sonstiger Raub auf S/W/P ⁵	4	2	3	1	50,0	36,1	50,0	33,3	-16,7
Körperverletzung gesamt, davon:	94	124	118	-6	-4,8	90,7	90,3	86,4	-3,9
- gef. und schw. Körperverletzung	24	36	28	-8	-22,2	86,9	91,7	89,3	-2,4
- gef. u. schw. Körperverletzung auf S/W/P	8	8	2	-6	-75,0	73,8	87,5	50,0	-37,5
- vorsätzliche, leichte Körperverletzung	66	83	88	5	6,0	92,2	89,2	85,2	-3,9
Wohnungseinbruchdiebstahl	51	25	28	3	12,0	11,6	28,0	0,0	-28,0
Einbruch in Geschäfte u. a.	5	8	8	0	0,0	21,6	25,0	50,0	25,0
Diebstahl an/aus Kfz	61	83	53	-30	-36,1	5,9	2,4	5,7	3,3
Fahrraddiebstahl	46	41	47	6	14,6	4,6	2,4	8,5	6,1
Taschendiebstahl	6	2	10	8	400,0	1,6	0,0	0,0	0,0
Ladendiebstahl	31	14	32	18	128,6	93,0	85,7	96,9	11,2
Diebstahl in/aus Kellerräumen u.a.	18	6	4	-2	-33,3	6,3	0,0	50,0	50,0
Betrug gesamt, davon	158	148	103	-45	-30,4	80,8	61,5	66,0	4,5
- Leistungerschleichung	67	36	25	-11	-30,6	99,9	100,0	100,0	0,0
Sachbeschädigung gesamt, davon:	116	114	125	11	9,6	21,8	17,5	28,0	10,5
- Sachbeschädigung auf S/W/P	44	41	46	5	12,2	17,6	9,8	15,2	5,5
Rauschgiftdelikte, davon:	38	25	26	1	4,0	93,4	100,0	96,2	-3,8
- Allgemeine Verstöße gem. § 29 BtMG	31	21	19	-2	-9,5	94,2	100,0	100,0	0,0

⁵ S/W/P = Straßen, Wegen oder Plätzen

* Jahre
2013-2022

Auswertungszeitraum: Januar - Dezember 2023

Gesamtkriminalität PKS-Bereich Bad Honnef



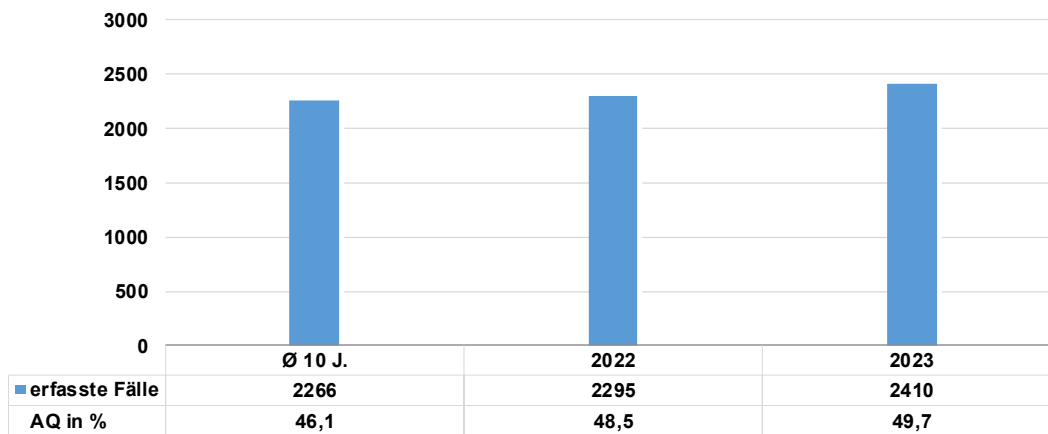
Deliktsummenschlüssel* ¹ / Deliktobergruppen* ²	erfasste Fälle			+/-	+/- in %	Aufklärungsquote			+/- in %-Pt.
	Ø 10 J.*	2022	2023			Ø 10 J.	2022	2023	
Gesamtkriminalität * ¹ u. ff.	1324	1277	1237	-40	-3,1	43,9	43,7	53,4	9,7
Gewaltkriminalität	43	35	40	5	14,3	73,9	80,0	85,0	5,0
Straßenkriminalität	409	296	233	-63	-21,3	11,7	11,8	21,9	10,1
Straftaten gegen das Leben * ² u. ff.	1	1	0	-1	-100,0	100,0	100,0	0,0	-100,0
Straftaten gegen die sexuelle Selbstbestimmung	18	25	30	5	20,0	70,3	64,0	76,7	12,7
Rohheitsdelikte	199	215	228	13	6,0	85,6	84,2	82,0	-2,2
Einfacher Diebstahl	241	196	182	-14	-7,1	26,0	21,4	26,4	4,9
Schwerer Diebstahl	296	235	141	-94	-40,0	8,3	6,4	9,2	2,8
Vermögens-/Fälschungsdelikte	220	313	314	1	0,3	59,8	41,5	53,5	12,0
Sonstige Straftatbestände* ³	280	238	276	38	16,0	41,4	51,7	58,0	6,3
Strafrechtliche Nebengesetze* ⁴	70	54	66	12	22,2	91,2	92,6	93,9	1,3
* ³ u. a. Beleidigung, Hausfriedensbruch; * ⁴ u. a. Rauschgiftdelikte									
Ausgesuchte Delikte	erfasste Fälle			+/-	+/- in %	Aufklärungsquote			+/- in %-Pt.
	Ø 10 J.*	2022	2023			Ø 10 J.	2022	2023	
Raub gesamt, davon:	10	7	8	1	14,3	55,6	71,4	62,5	-8,9
- auf sonstige Zahlstellen und Geschäfte	1	1	0	-1	-100,0	60,0	100,0	0,0	-100,0
- Handtaschenraub	1	1	1	0	0,0	12,5	100,0	0,0	-100,0
- sonstiger Raub auf S/W/P* ⁵	5	4	3	-1	-25,0	45,7	50,0	66,7	16,7
Körperverletzung gesamt, davon:	123	145	121	-24	-16,6	88,1	87,6	87,6	0,0
- gef. und schw. Körperverletzung	30	27	27	0	0,0	78,8	81,5	88,9	7,4
- gef. u. schw. Körperverletzung auf S/W/P	13	6	18	12	200,0	74,0	66,7	94,4	27,8
- vorsätzliche, leichte Körperverletzung	88	107	87	-20	-18,7	91,3	88,8	87,4	-1,4
Wohnungseinbruchdiebstahl	68	33	36	3	9,1	13,4	6,1	11,1	5,1
Einbruch in Geschäfte u. a.	10	4	8	4	100,0	20,6	0,0	0,0	0,0
Diebstahl an/aus Kfz	105	96	56	-40	-41,7	4,2	5,2	0,0	-5,2
Fahrraddiebstahl	92	77	35	-42	-54,5	4,9	2,6	0,0	-2,6
Taschendiebstahl	19	18	7	-11	-61,1	4,7	0,0	0,0	0,0
Ladendiebstahl	32	17	30	13	76,5	86,4	70,6	73,3	2,7
Diebstahl in/aus Kellerräumen u.a.	9	13	8	-5	-38,5	12,9	0,0	25,0	25,0
Betrug gesamt, davon	167	263	250	-13	-4,9	60,8	39,2	51,2	12,0
- Leistungserschleichung	23	18	32	14	77,8	98,7	100,0	100,0	0,0
Sachbeschädigung gesamt, davon:	172	106	127	21	19,8	16,4	25,5	26,0	0,5
- Sachbeschädigung auf S/W/P	77	47	61	14	29,8	16,1	14,9	31,1	16,3
Rauschgiftdelikte, davon:	49	38	39	1	2,6	90,6	94,7	92,3	-2,4
- Allgemeine Verstöße gem. § 29 BtMG	37	25	30	5	20,0	93,3	96,0	96,7	0,7

*⁵ S/W/P = Straßen, Wegen oder Plätzen

* Jahre
2013-2022

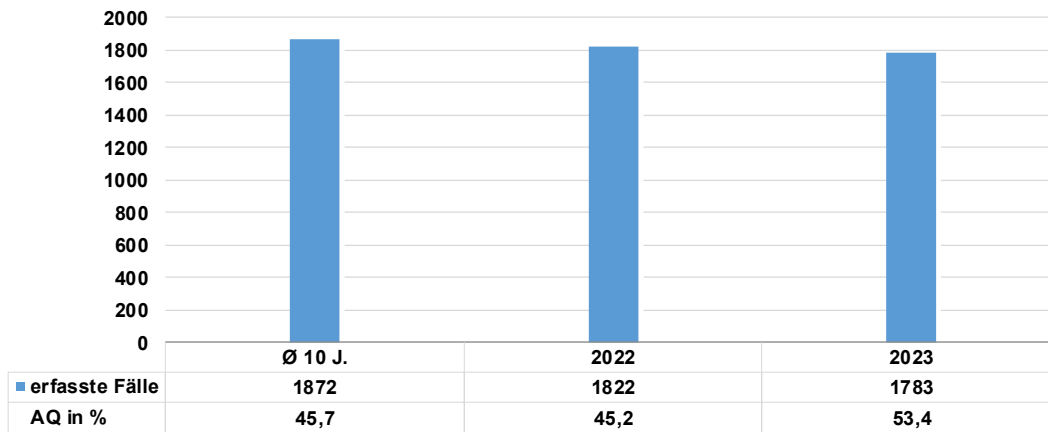
Auswertungszeitraum: Januar - Dezember 2023

Gesamtkriminalität PKS-Bereich Bornheim



Deliktsummenschlüssel ¹ / Deliktobergruppen ²	erfasste Fälle			+/-	+/- in %	Aufklärungsquote			+/- in %-Pt.
	Ø 10 J.*	2022	2023			Ø 10 J.	2022	2023	
Gesamtkriminalität * ¹ u. ff.	2266	2295	2410	115	5,0	46,1	48,5	49,7	1,1
Gewaltkriminalität	68	88	94	6	6,8	73,9	76,1	73,4	-2,7
Straßenkriminalität	647	545	622	77	14,1	10,9	12,5	13,2	0,7
Straftaten gegen das Leben * ² u. ff.	1	1	2	1	100,0	100,0	100,0	100,0	0,0
Straftaten gegen die sexuelle Selbstbestimmung	30	48	42	-6	-12,5	77,6	81,3	81,0	-0,3
Rohheitsdelikte	327	427	516	89	20,8	85,6	85,7	85,5	-0,2
Einfacher Diebstahl	474	427	485	58	13,6	35,5	31,1	29,1	-2,1
Schwerer Diebstahl	549	387	444	57	14,7	10,6	12,1	6,8	-5,4
Vermögens-/Fälschungsdelikte	388	473	390	-83	-17,5	68,0	51,2	57,7	6,5
Sonstige Straftatbestände ³	400	439	434	-5	-1,1	40,4	46,0	55,1	9,1
Strafrechtliche Nebengesetze ⁴	99	93	97	4	4,3	90,6	90,3	87,6	-2,7
* ³ u. a. Beleidigung, Hausfriedensbruch; * ⁴ u. a. Rauschgiftdelikte									
Ausgesuchte Delikte	erfasste Fälle			+/-	+/- in %	Aufklärungsquote			+/- in %-Pt.
	Ø 10 J.*	2022	2023			Ø 10 J.	2022	2023	
Raub gesamt, davon:	15	18	23	5	27,8	51,4	66,7	47,8	-18,8
- auf sonstige Zahlstellen und Geschäfte	1	2	1	-1	-50,0	35,7	50,0	0,0	-50,0
- Handtaschenraub	1	0	1	1	0,0	0,0	0,0	0,0	0,0
- sonstiger Raub auf S/W/P ⁵	6	7	14	7	100,0	44,1	57,1	50,0	-7,1
Körperverletzung gesamt, davon:	202	273	316	43	15,8	88,4	88,6	89,6	0,9
- gef. und schw. Körperverletzung	48	63	64	1	1,6	79,5	77,8	79,7	1,9
- gef. u. schw. Körperverletzung auf S/W/P	20	21	30	9	42,9	65,7	61,9	66,7	4,8
- vorsätzliche, leichte Körperverletzung	144	200	238	38	19,0	91,8	93,0	92,4	-0,6
Wohnungseinbruchdiebstahl	135	70	65	-5	-7,1	17,2	18,6	3,1	-15,5
Einbruch in Geschäfte u. a.	12	14	9	-5	-35,7	16,7	50,0	22,2	-27,8
Diebstahl an/aus Kfz	196	158	228	70	44,3	6,2	4,4	3,5	-0,9
Fahrraddiebstahl	132	101	111	10	9,9	3,1	6,9	5,4	-1,5
Taschendiebstahl	32	32	27	-5	-15,6	2,8	0,0	7,4	7,4
Ladendiebstahl	138	88	113	25	28,4	89,2	80,7	84,1	3,4
Diebstahl in/aus Kellerräumen u.a.	12	15	10	-5	-33,3	12,5	26,7	0,0	-26,7
Betrug gesamt, davon	301	378	284	-94	-24,9	70,9	51,3	60,9	9,6
- Leistungerschleichung	79	50	54	4	8,0	99,5	98,0	100,0	2,0
Sachbeschädigung gesamt, davon:	240	224	204	-20	-8,9	15,5	16,1	23,5	7,5
- Sachbeschädigung auf S/W/P	91	75	71	-4	-5,3	15,6	16,0	16,9	0,9
Rauschgiftdelikte, davon:	63	58	63	5	8,6	90,1	89,7	87,3	-2,4
- Allgemeine Verstöße gem. § 29 BtMG	49	50	50	0	0,0	91,8	90,0	94,0	4,0
* ⁵ S/W/P = Straßen, Wegen oder Plätzen									
* Jahre 2013-2022									
Auswertungszeitraum: Januar - Dezember 2023									

Gesamtkriminalität PKS-Bereich Königswinter



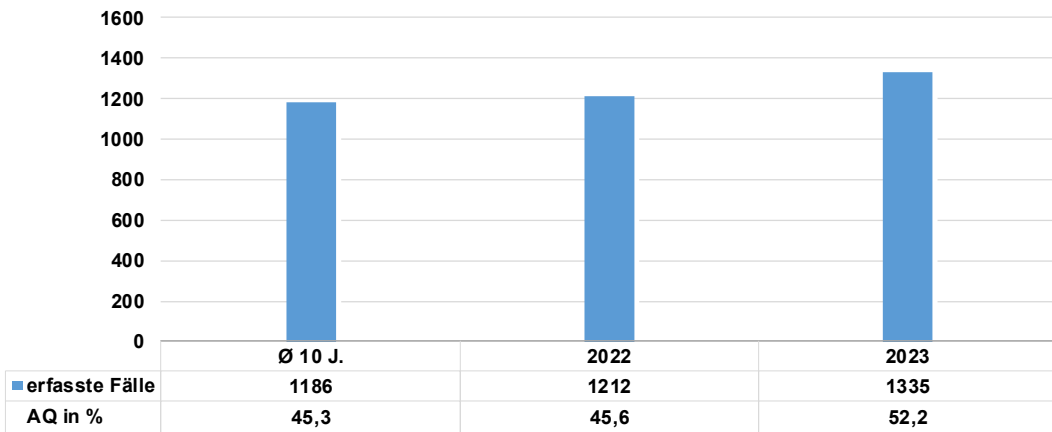
Deliktsummenschlüssel* ¹ / Deliktobergruppen* ²	erfasste Fälle			+/-	+/- in %	Aufklärungsquote			+/- in %-Pt.
	Ø 10 J.*	2022	2023			Ø 10 J.	2022	2023	
Gesamtkriminalität * ¹ u. ff.	1872	1822	1783	-39	-2,1	45,7	45,2	53,4	8,2
Gewaltkriminalität	65	57	62	5	8,8	83,7	82,5	85,5	3,0
Straßenkriminalität	448	435	340	-95	-21,8	15,6	9,4	12,9	3,5
Straftaten gegen das Leben * ² u. ff.	0	0	0	0	0,0	100,0	0,0	0,0	0,0
Straftaten gegen die sexuelle Selbstbestimmung	24	39	30	-9	-23,1	74,3	92,3	83,3	-9,0
Rohheitsdelikte	304	302	392	90	29,8	88,6	85,4	84,7	-0,7
Einfacher Diebstahl	317	278	313	35	12,6	26,6	30,2	29,1	-1,1
Schwerer Diebstahl	366	297	239	-58	-19,5	13,2	6,4	7,9	1,6
Vermögens-/Fälschungsdelikte	399	399	377	-22	-5,5	47,8	41,1	55,2	14,1
Sonstige Straftatbestände* ³	374	449	360	-89	-19,8	44,0	45,7	57,8	12,1
Strafrechtliche Nebengesetze* ⁴	89	58	72	14	24,1	91,2	98,3	95,8	-2,4
* ³ u. a. Beleidigung, Hausfriedensbruch; * ⁴ u. a. Rauschgiftdelikte									
Ausgesuchte Delikte	erfasste Fälle			+/-	+/- in %	Aufklärungsquote			+/- in %-Pt.
	Ø 10 J.*	2022	2023			Ø 10 J.	2022	2023	
Raub gesamt, davon:	14	9	9	0	0,0	55,9	44,4	88,9	44,4
- auf sonstige Zahlstellen und Geschäfte	1	2	0	-2	#####	42,9	50,0	0,0	-50,0
- Handtaschenraub	1	0	0	0	0,0	40,0	0,0	0,0	0,0
- sonstiger Raub auf S/W/P* ⁵	7	1	4	3	300,0	55,9	100,0	50,0	-50,0
Körperverletzung gesamt, davon:	186	182	233	51	28,0	92,7	90,1	88,8	-1,3
- gef. und schw. Körperverletzung	48	45	49	4	8,9	92,1	91,1	83,7	-7,4
- gef. u. schw. Körperverletzung auf S/W/P	18	6	18	12	200,0	86,6	100,0	77,8	-22,2
- vorsätzliche, leichte Körperverletzung	129	126	167	41	32,5	93,4	90,5	91,0	0,5
Wohnungseinbruchdiebstahl	118	93	68	-25	-26,9	13,1	6,5	13,2	6,8
Einbruch in Geschäfte u. a.	13	11	13	2	18,2	13,4	0,0	0,0	0,0
Diebstahl an/aus Kfz	122	127	115	-12	-9,4	6,8	2,4	1,7	-0,6
Fahrraddiebstahl	63	52	35	-17	-32,7	7,0	0,0	8,6	8,6
Taschendiebstahl	25	22	32	10	45,5	3,9	0,0	0,0	0,0
Ladendiebstahl	50	66	57	-9	-13,6	90,1	87,9	84,2	-3,7
Diebstahl in/aus Kellerräumen u. a.	15	10	12	2	20,0	40,3	0,0	16,7	16,7
Betrug gesamt, davon	315	327	295	-32	-9,8	46,7	40,7	54,6	13,9
- Leistungerschleichung	47	35	48	13	37,1	99,4	100,0	95,8	-4,2
Sachbeschädigung gesamt, davon:	215	226	143	-83	-36,7	19,8	15,0	20,3	5,2
- Sachbeschädigung auf S/W/P	101	126	66	-60	-47,6	18,4	8,7	19,7	11,0
Rauschgiftdelikte, davon:	66	38	42	4	10,5	91,0	97,4	97,6	0,3
- Allgemeine Verstöße gem. § 29 BtMG	51	29	28	-1	-3,4	93,5	96,6	96,4	-0,1

*⁵ S/W/P = Straßen, Wegen oder Plätzen

* Jahre
2013-2022

Auswertungszeitraum: Januar - Dezember 2023

Gesamtkriminalität PKS-Bereich Meckenheim



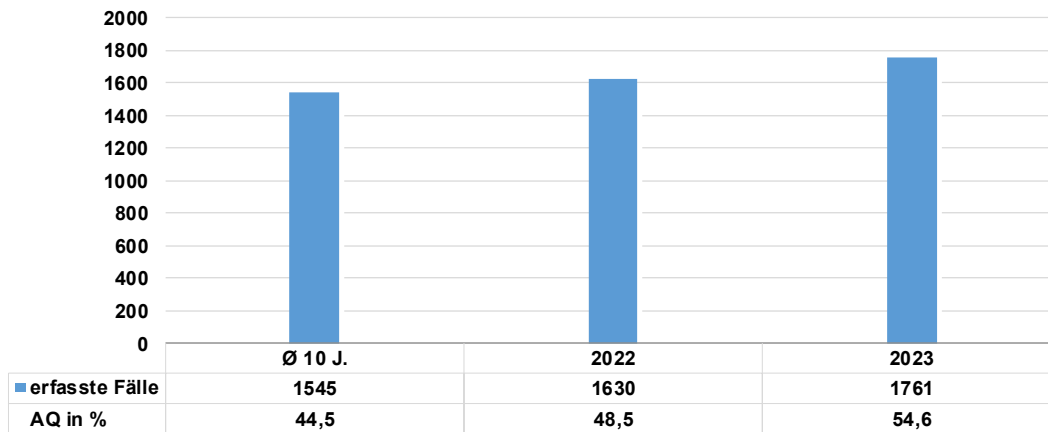
Deliktsummenschlüssel* ¹ / Deliktoobergruppen* ²	erfasste Fälle			+/-	+/- in %	Aufklärungsquote			+/- in %-Pt.
	Ø 10 J.*	2022	2023			Ø 10 J.	2022	2023	
Gesamtkriminalität * ¹ u. ff.	1186	1212	1335	123	10,1	45,3	45,6	52,2	6,6
Gewaltkriminalität	32	33	40	7	21,2	79,4	87,9	85,0	-2,9
Straßenkriminalität	338	338	339	1	0,3	10,8	9,2	18,0	8,8
Straftaten gegen das Leben * ² u. ff.	1	1	0	-1	-100,0	100,0	100,0	0,0	-100,0
Straftaten gegen die sexuelle Selbstbestimmung	13	21	23	2	9,5	81,1	85,7	73,9	-11,8
Rohheitsdelikte	175	219	258	39	17,8	86,0	85,4	86,4	1,0
Einfacher Diebstahl	228	241	254	13	5,4	25,9	22,8	26,4	3,6
Schwerer Diebstahl	274	164	177	13	7,9	11,0	4,9	4,5	-0,4
Vermögens-/Fälschungsdelikte	215	245	271	26	10,6	71,1	51,8	60,9	9,0
Sonstige Straftatbestände* ³	242	284	299	15	5,3	41,2	43,3	58,2	14,9
Strafrechtliche Nebengesetze* ⁴	40	37	53	16	43,2	86,4	91,9	81,1	-10,8
* ³ u. a. Beleidigung, Hausfriedensbruch; * ⁴ u. a. Rauschgiftdelikte									
Ausgesuchte Delikte	erfasste Fälle			+/-	+/- in %	Aufklärungsquote			+/- in %-Pt.
	Ø 10 J.*	2022	2023			Ø 10 J.	2022	2023	
Raub gesamt, davon:	7	9	6	-3	-33,3	57,5	66,7	66,7	0,0
- auf sonstige Zahlstellen und Geschäfte	1	0	0	0	0,0	60,0	0,0	0,0	0,0
- Handtaschenraub	0	0	1	1	0,0	0,0	0,0	0,0	0,0
- sonstiger Raub auf S/W/P* ⁵	3	3	1	-2	-66,7	41,4	33,3	0,0	-33,3
Körperverletzung gesamt, davon:	103	128	165	37	28,9	91,1	93,8	87,9	-5,9
- gef. und schw. Körperverletzung	22	22	31	9	40,9	86,4	95,5	90,3	-5,1
- gef. u. schw. Körperverletzung auf S/W/P	9	8	11	3	37,5	75,3	87,5	90,9	3,4
- vorsätzliche, leichte Körperverletzung	76	102	128	26	25,5	92,3	94,1	88,3	-5,8
Wohnungseinbruchdiebstahl	67	18	22	4	22,2	22,3	5,6	9,1	3,5
Einbruch in Geschäfte u. a.	7	10	3	-7	-70,0	8,8	0,0	0,0	0,0
Diebstahl an/aus Kfz	93	53	72	19	35,8	6,4	0,0	5,6	5,6
Fahrraddiebstahl	65	74	75	1	1,4	3,4	5,4	0,0	-5,4
Taschendiebstahl	17	56	44	-12	-21,4	1,8	1,8	13,6	11,9
Ladendiebstahl	41	30	34	4	13,3	90,4	96,7	73,5	-23,1
Diebstahl in/aus Kellerräumen u.a.	11	8	8	0	0,0	4,6	25,0	25,0	0,0
Betrug gesamt, davon:	168	172	174	2	1,2	76,2	59,3	65,5	6,2
- Leistungserschleichung	67	23	36	13	56,5	99,6	100,0	100,0	0,0
Sachbeschädigung gesamt, davon:	140	152	128	-24	-15,8	14,1	15,8	28,1	12,3
- Sachbeschädigung auf S/W/P	62	79	58	-21	-26,6	12,0	7,6	24,1	16,5
Rauschgiftdelikte, davon:	26	25	33	8	32,0	84,4	92,0	90,9	-1,1
- Allgemeine Verstöße gem. § 29 BtMG	20	21	30	9	42,9	84,2	90,5	96,7	6,2

*⁵ S/W/P = Straßen, Wegen oder Plätzen

* Jahre
2013-2022

Auswertungszeitraum: Januar - Dezember 2023

Gesamtkriminalität PKS-Bereich Rheinbach



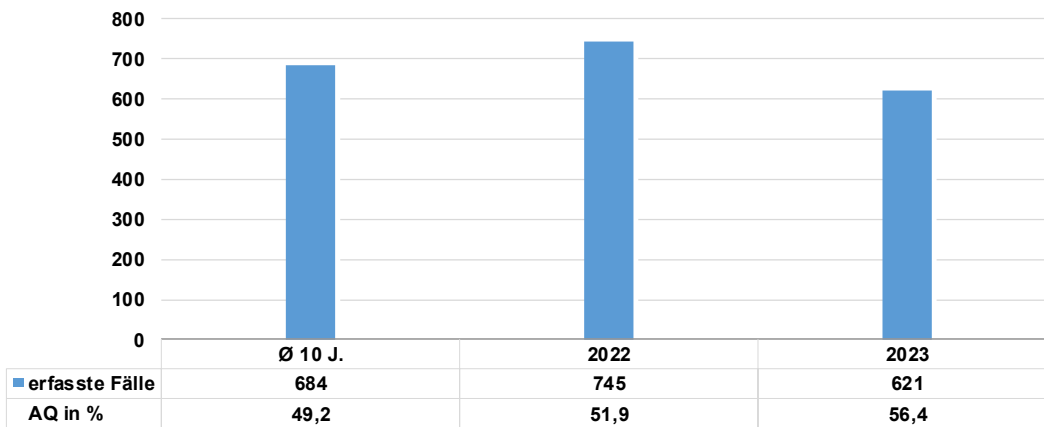
Deliktsummenschlüssel ^{*1} / Deliktobergruppen ^{*2}	erfasste Fälle			+/-	+/- in %	Aufklärungsquote			+/- in %-Pt.
	Ø 10 J.*	2022	2023			Ø 10 J.	2022	2023	
Gesamtkriminalität * ¹ u. ff.	1545	1630	1761	131	8,0	44,5	48,5	54,6	6,1
Gewaltkriminalität	40	42	67	25	59,5	76,5	78,6	83,6	5,0
Straßenkriminalität	399	320	372	52	16,3	12,2	11,3	16,7	5,4
Straftaten gegen das Leben * ² u. ff.	1	0	0	0	0,0	85,7	0,0	0,0	0,0
Straftaten gegen die sexuelle Selbstbestimmung	19	36	31	-5	-13,9	73,1	86,1	77,4	-8,7
Rohheitsdelikte	201	290	352	62	21,4	84,7	83,1	84,7	1,6
Einfacher Diebstahl	262	270	265	-5	-1,9	23,8	28,5	36,6	8,1
Schwerer Diebstahl	283	203	233	30	14,8	9,9	13,8	12,0	-1,8
Vermögens-/Fälschungsdelikte	380	349	354	5	1,4	50,3	38,7	39,5	0,9
Sonstige Straftatbestände ^{*3}	275	316	321	5	1,6	40,6	43,0	60,7	17,7
Strafrechtliche Nebengesetze ^{*4}	126	166	205	39	23,5	88,0	85,5	87,3	1,8
^{*3} u. a. Beleidigung, Hausfriedensbruch; ^{*4} u. a. Rauschgiftdelikte									
Ausgesuchte Delikte	erfasste Fälle			+/-	+/- in %	Aufklärungsquote			+/- in %-Pt.
	Ø 10 J.*	2022	2023			Ø 10 J.	2022	2023	
Raub gesamt, davon:	7	4	12	8	200,0	54,1	50,0	66,7	16,7
- auf sonstige Zahlstellen und Geschäfte	1	0	2	2	0,0	20,0	0,0	100,0	100,0
- Handtaschenraub	0	0	0	0	0,0	33,3	0,0	0,0	0,0
- sonstiger Raub auf S/W/P ^{*5}	3	2	3	1	50,0	45,5	0,0	33,3	33,3
Körperverletzung gesamt, davon:	128	188	236	48	25,5	86,8	85,1	89,0	3,9
- gef. und schw. Körperverletzung	29	35	51	16	45,7	81,3	80,0	88,2	8,2
- gef. u. schw. Körperverletzung auf S/W/P	12	8	21	13	162,5	72,4	62,5	76,2	13,7
- vorsätzliche, leichte Körperverletzung	94	145	182	37	25,5	88,8	86,9	89,0	2,1
Wohnungseinbruchdiebstahl	49	24	26	2	8,3	8,3	0,0	30,8	30,8
Einbruch in Geschäfte u. a.	9	12	9	-3	-25,0	18,2	16,7	33,3	16,7
Diebstahl an/aus Kfz	88	58	59	1	1,7	4,9	1,7	1,7	0,0
Fahrraddiebstahl	99	69	128	59	85,5	6,2	5,8	7,0	1,2
Taschendiebstahl	20	33	30	-3	-9,1	2,0	3,0	30,0	27,0
Ladendiebstahl	44	59	62	3	5,1	85,8	91,5	79,0	-12,5
Diebstahl in/aus Kellerräumen u.a.	10	5	5	0	0,0	24,5	20,0	40,0	20,0
Betrug gesamt, davon	323	298	279	-19	-6,4	50,2	37,9	38,4	0,4
- Leistungerschleichung	49	14	23	9	64,3	99,4	100,0	100,0	0,0
Sachbeschädigung gesamt, davon:	169	168	134	-34	-20,2	17,1	16,7	26,9	10,2
- Sachbeschädigung auf S/W/P	71	70	72	2	2,9	14,5	14,3	20,8	6,5
Rauschgiftdelikte, davon:	105	151	159	8	5,3	88,0	86,8	86,2	-0,6
- Allgemeine Verstöße gem. § 29 BtMG	87	136	142	6	4,4	88,1	88,2	85,2	-3,0

^{*5} S/W/P = Straßen, Wegen oder Plätzen

* Jahre
2013-2022

Auswertungszeitraum: Januar - Dezember 2023

Gesamtkriminalität PKS-Bereich Swisttal



Deliktsummenschlüssel ^{*1/} Deliktobergruppen ^{*2}	erfasste Fälle			+/-	+/- in %	Aufklärungsquote			+/- in %-Pt.
	Ø 10 J.*	2022	2023			Ø 10 J.	2022	2023	
Gesamtkriminalität ^{*1} u. ff.	684	745	621	-124	-16,6	49,2	51,9	56,4	4,4
Gewaltkriminalität	20	29	24	-5	-17,2	82,7	82,8	79,2	-3,6
Straßenkriminalität	163	153	131	-22	-14,4	16,9	16,3	17,6	1,2
Straftaten gegen das Leben ^{*2} u. ff.	0	3	0	-3	-100,0	100,0	100,0	0,0	-100,0
Straftaten gegen die sexuelle Selbstbestimmung	13	15	13	-2	-13,3	86,2	80,0	92,3	12,3
Rohheitsdelikte	107	168	144	-24	-14,3	86,2	79,2	86,8	7,6
Einfacher Diebstahl	108	105	92	-13	-12,4	28,1	19,0	22,8	3,8
Schwerer Diebstahl	143	103	81	-22	-21,4	9,5	7,8	7,4	-0,4
Vermögens-/Fälschungsdelikte	123	123	115	-8	-6,5	72,2	55,3	61,7	6,5
Sonstige Straftatbestände ^{*3}	157	165	153	-12	-7,3	44,0	50,9	60,8	9,9
Strafrechtliche Nebengesetze ^{*4}	34	63	23	-40	-63,5	92,4	93,7	95,7	2,0

^{*3} u. a. Beleidigung, Hausfriedensbruch; ^{*4} u. a. Rauschgiftdelikte

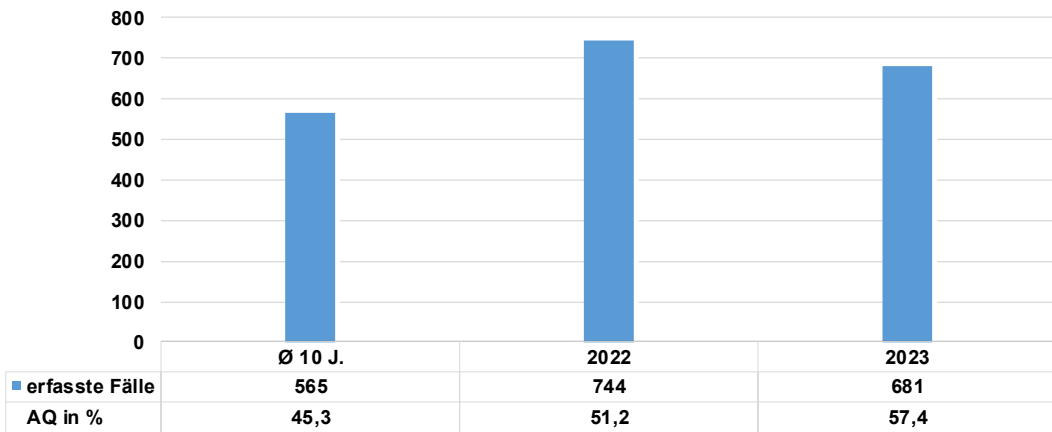
Ausgesuchte Delikte	erfasste Fälle			+/-	+/- in %	Aufklärungsquote			+/- in %-Pt.
	Ø 10 J.*	2022	2023			Ø 10 J.	2022	2023	
Raub gesamt, davon:	3	5	3	-2	-40,0	66,7	80,0	66,7	-13,3
- auf sonstige Zahlstellen und Geschäfte	0	0	1	1	0,0	0,0	0,0	0,0	0,0
- Handtaschenraub	0	0	0	0	0,0	0,0	0,0	0,0	0,0
- sonstiger Raub auf S/W/P ^{*5}	2	1	2	1	100,0	62,5	100,0	100,0	0,0
Körperverletzung gesamt, davon:	61	85	90	5	5,9	91,4	90,6	85,6	-5,0
- gef. und schw. Körperverletzung	15	20	21	1	5,0	86,7	90,0	81,0	-9,0
- gef. u. schw. Körperverletzung auf S/W/P	6	6	6	0	0,0	80,4	100,0	66,7	-33,3
- vorsätzliche, leichte Körperverletzung	42	63	63	0	0,0	92,8	90,5	85,7	-4,8
Wohnungseinbruchdiebstahl	51	21	19	-2	-9,5	9,3	14,3	0,0	-14,3
Einbruch in Geschäfte u. a.	5	3	3	0	0,0	6,5	0,0	0,0	0,0
Diebstahl an/aus Kfz	39	40	40	0	0,0	5,9	5,0	0,0	-5,0
Fahrraddiebstahl	17	23	14	-9	-39,1	5,3	0,0	14,3	14,3
Taschendiebstahl	2	5	4	-1	-20,0	8,3	0,0	0,0	0,0
Ladendiebstahl	16	8	12	4	50,0	80,2	75,0	75,0	0,0
Diebstahl in/aus Kellerräumen u.a.	3	1	2	1	100,0	9,7	0,0	0,0	0,0
Betrug gesamt, davon	96	85	88	3	3,5	73,6	50,6	62,5	11,9
- Leistungerschleichung	24	1	17	16	1600,0	100,0	100,0	100,0	0,0
Sachbeschädigung gesamt, davon:	95	80	63	-17	-21,3	22,2	26,3	23,8	-2,4
- Sachbeschädigung auf S/W/P	46	40	25	-15	-37,5	21,7	20,0	20,0	0,0
Rauschgiftdelikte, davon:	21	26	10	-16	-61,5	94,8	96,2	90,0	-6,2
- Allgemeine Verstöße gem. § 29 BtMG	15	23	9	-14	-60,9	94,5	95,7	88,9	-6,8

^{*5} S/W/P = Straßen, Wegen oder Plätzen

* Jahre
2013-2022

Auswertungszeitraum: Januar - Dezember 2023

Gesamtkriminalität PKS-Bereich Wachtberg



Deliktsummenschlüssel ^{*1} / Deliktobergruppen ^{*2}	erfasste Fälle			+/-	+/- in %	Aufklärungsquote			+/- in %-Pt.
	Ø 10 J.*	2022	2023			Ø 10 J.	2022	2023	
Gesamtkriminalität ^{*1} u. ff.	565	744	681	-63	-8,5	45,3	51,2	57,4	6,2
Gewaltkriminalität	17	31	27	-4	-12,9	88,8	87,1	88,9	1,8
Straßenkriminalität	136	171	167	-4	-2,3	15,7	15,2	21,0	5,8
Straftaten gegen das Leben ^{*2} u. ff.	0	0	0	0	0,0	0,0	0,0	0,0	0,0
Straftaten gegen die sexuelle Selbstbestimmung	10	9	15	6	66,7	93,9	88,9	80,0	-8,9
Rohheitsdelikte	95	171	187	16	9,4	91,4	90,6	90,9	0,3
Einfacher Diebstahl	88	95	83	-12	-12,6	24,9	24,2	25,3	1,1
Schwerer Diebstahl	132	98	93	-5	-5,1	7,5	4,1	10,8	6,7
Vermögens-/Fälschungsdelikte	89	144	90	-54	-37,5	57,1	47,9	53,3	5,4
Sonstige Straftatbestände ^{*3}	130	202	195	-7	-3,5	45,9	52,0	58,5	6,5
Strafrechtliche Nebengesetze ^{*4}	21	25	18	-7	-28,0	84,4	68,0	88,9	20,9
^{*3} u. a. Beleidigung, Hausfriedensbruch; ^{*4} u. a. Rauschgiftdelikte									
Ausgesuchte Delikte	erfasste Fälle			+/-	+/- in %	Aufklärungsquote			+/- in %-Pt.
	Ø 10 J.*	2022	2023			Ø 10 J.	2022	2023	
Raub gesamt, davon:	3	4	4	0	0,0	73,1	50,0	50,0	0,0
- auf sonstige Zahlstellen und Geschäfte	0	0	1	1	0,0	50,0	0,0	0,0	0,0
- Handtaschenraub	0	0	0	0	0,0	0,0	0,0	0,0	0,0
- sonstiger Raub auf S/W/P ^{*5}	1	1	1	0	0,0	63,6	0,0	100,0	100,0
Körperverletzung gesamt, davon:	58	99	104	5	5,1	94,1	92,9	95,2	2,3
- gef. und schw. Körperverletzung	13	26	23	-3	-11,5	91,3	92,3	95,7	3,3
- gef. u. schw. Körperverletzung auf S/W/P	4	6	10	4	66,7	86,4	100,0	100,0	0,0
- vorsätzliche, leichte Körperverletzung	42	69	78	9	13,0	95,2	92,8	96,2	3,4
Wohnungseinbruchdiebstahl	56	22	22	0	0,0	9,5	4,5	18,2	13,6
Einbruch in Geschäfte u. a.	5	6	1	-5	-83,3	7,7	0,0	0,0	0,0
Diebstahl an/aus Kfz	40	39	64	25	64,1	6,3	0,0	12,5	12,5
Fahrraddiebstahl	14	24	8	-16	-66,7	2,8	0,0	0,0	0,0
Taschendiebstahl	6	9	7	-2	-22,2	3,5	11,1	28,6	17,5
Ladendiebstahl	9	6	7	1	16,7	80,7	83,3	57,1	-26,2
Diebstahl in/aus Kellerräumen u.a.	2	5	0	-5	-100,0	11,1	0,0	0,0	0,0
Betrug gesamt, davon	64	107	71	-36	-33,6	56,5	48,6	54,9	6,3
- Leistungserschleichung	3	1	1	0	0,0	96,2	100,0	100,0	0,0
Sachbeschädigung gesamt, davon:	73	105	87	-18	-17,1	20,9	26,7	20,7	-6,0
- Sachbeschädigung auf S/W/P	29	49	36	-13	-26,5	20,4	18,4	11,1	-7,3
Rauschgiftdelikte, davon:	12	13	9	-4	-30,8	84,3	69,2	77,8	8,5
- Allgemeine Verstöße gem. § 29 BtMG	9	12	9	-3	-25,0	84,4	66,7	77,8	11,1

^{*5} S/W/P = Straßen, Wegen oder Plätzen

* Jahre
2013-2022

Auswertungszeitraum: Januar - Dezember 2023